МАКЕДОНСКИ ШУМИ
во партнерство со природата
www.mkdsumi.com.mk

Јавно претпријатие за стопанисување со државните шуми
МАКЕДОНСКИ ШУМИ П.О.
Бр. 05-294/1
20-03-2018 год.
СКОПЈЕ

ИЗВЕШТАЈ ЗА РАБОТЕЊЕТО

ЗА 2017 год.

Скопје, 2018 год.

МАКЕДОНСКИ ШУМИ
во партнерство со природата
www.mkdsumi.com.mk
Ул "Перо Наков"-128 1000 Скопје - Р.Македонија
Тел. ++389 (0)2 2581080 Факс. ++389 (0)2 2581824

Сектор за економско – финансико работење
Одделение за план и анализа

ИЗВЕШТАЈ ЗА РАБОТЕЊЕТО ЗА 2017 год.

Стручна и техничка обработка:

Раководител на одделение за план и анализа
Гордана Серафимовска дипл.шум.инж.

Советник за план и анализа

Биљана Чакаровска дипл.ецц.

Советник за јавни набавки

Кети Јанакиевска дипл.шум.инж.

❖

Помошник – Директор

Марија Среловска - Матевска дипл.ецц.

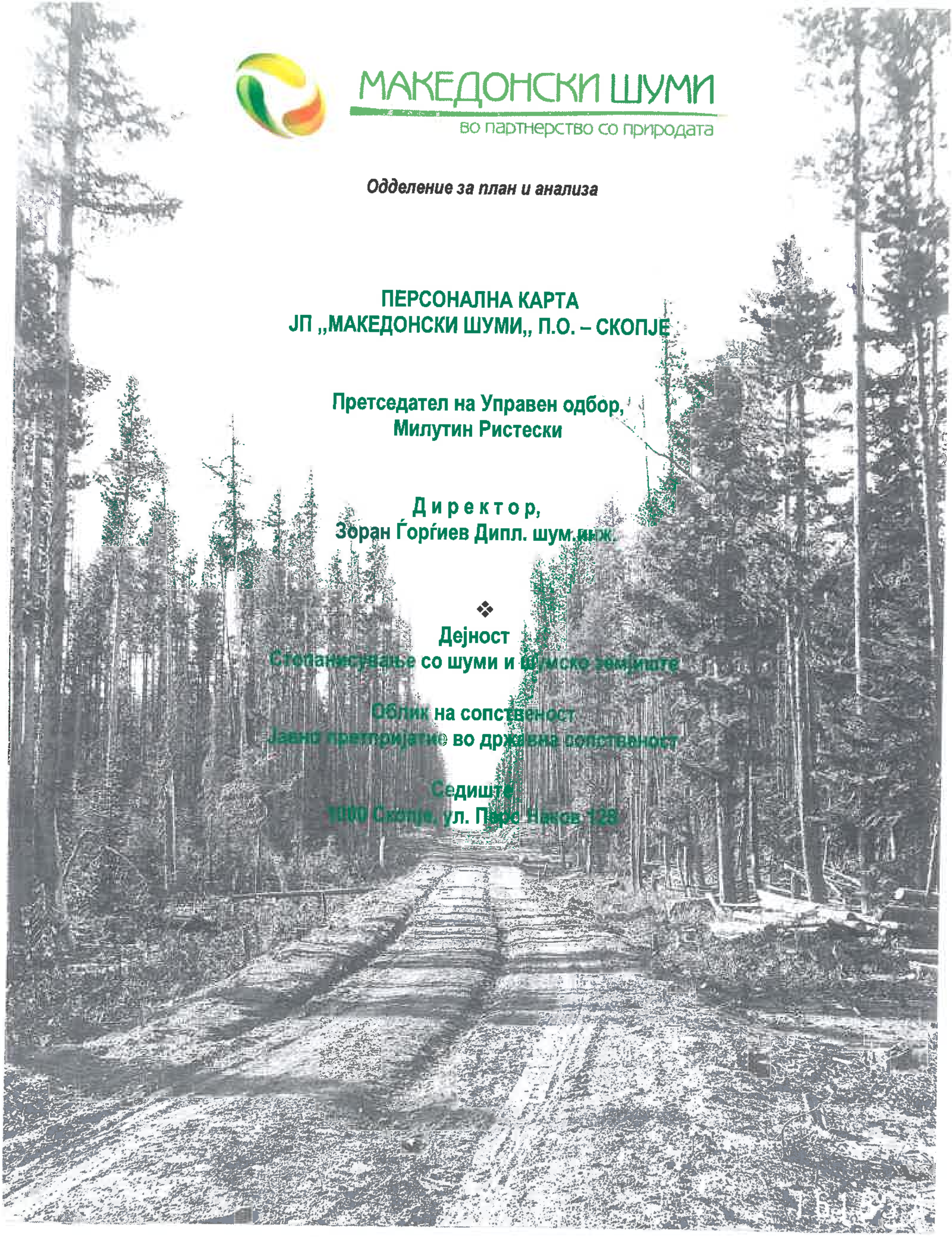

МАКЕДОНСКИ ШУМИ
во партнерство со природата

Одделение за план и анализа

ПЕРСОНАЛНА КАРТА
ЈП „МАКЕДОНСКИ ШУМИ„ П.О. – СКОПЈЕ

Претседател на Управен одбор,
Милутин Ристески

Д и р е к т о р,
Зоран Ѓорѓиев Дипл. шум.инж.

❖

Дејност
Стопанисување со шуми и шумско земјиште

Облик на сопственост
Јавно претпријатие во државна сопственост

Седиште
1000 Скопје, ул. Перо Наков 128

С О Д Р Ж И Н А

I. В О В Е Д

II. ИЗВЕШТАЈ ЗА ОСТВАРЕНОТО ПРОИЗВОДСТВО И ПРОДАЖБА НА ДРВНИ СОРТИМЕНТИ

1. Користење на шумите.. 1
1.1. Планирана и извршена сеча **Табела 1**.. 1
1.2. Планирана и остварена сеча на дрвна маса на пенушка **Табела 1а** 2
1.3. Извршена сеча со сопствени и надворешни извршители (режиско искористување) **Табела 1б** 3
1.4. Извршена сеча со сопствени и надворешни извршители (режиско искористување и пенушка) **Табела 1в** 4
1.5. Споредба на посечена дрвна маса 2017/2016 **Табела 1г** 5
1.6. Планиран и извршен дотур **Табела 2** 6
1.7. Извршен дотур со сопствени и надворешни извршители **Табела 2а** 7
1.8. Споредба на дотурена дрвна маса 2017/2016 **Табела 2б** 8
1.9. Планиран и извршен превоз **Табела 3** 9
1.10. Извршен превоз со сопствени и надворешни извршители **Табела 3а** 10
1.11. Споредба на превезена дрвна маса 2017/2016 **Табела 3б** 11
1.12. Преглед на планирана и остварена вкупна дрвна маса **Табела 4** 12
1.13. Споредбен преглед остварена вкупна дрвна маса по фази 2017/2016 **Табела 4а** 13
1.14. Остварена продажба на дрвни сортименти **Табела 5** 14
1.15. Споредбен преглед на остварена продажба на дрвни сортименти 2017/2016 **Табела 5а** 15
1.16. Преглед на залихи на дрвни сортименти со 31.12.2017г. **Табела 6** 16
1.18. К о м е н т а р **17-23**

2. Преглед на изградба, реконструкција и прочистување на патишта Табела 7................ 24
2.1. Споредбен преглед 2017/2016 **Табела 7а** 25
2.2. К о м е н т а р **26,27**

3. Планирана и извршена сеча во приватни шуми и меѓи Табела 8 28
3.1. К о м е н т а р 29

4. Одгледување на шуми 30
4.1. Преглед на издвоени и потрошени средства за проста репродукција на шуми **Табела 9** 30
4.2. Преглед на потрошени средства за проста репродукција на шуми по вид на работа **Табела 9а**.. 31
4.3. Остварено расадничко производство **Табела 9б**.. **32,33**
4.4 Планирани и остварени приходи и расходи од расадничко производство **Табела 9в** ... 34
4.5. К о м е н т а р **35-37**

5. Заштита на шумите 38
5.1. Преглед на шумски пожари по место на настанување **Табела 10** ....
5.2. Преглед на шумски пожари по вид на шума **Табела 10а** 39
5.3. Рекапитулар на опожарена површина, дрвна маса, причинета штета и трошоци за гаснење **Табела 10б** 40,41
5.4. Извештај од работењето на шумочуварската служба **Табела 10в** 42
5.5. Извештај за нарушувања од непознат сторител **Табела 10г** 43
5.4. К о м е н т а р 44-52

6. Извршени работи за изработка на посебни планови за стопанисување со шумите 53-56

7. Број на вработени по квалификациона структура Табела 11 57
7.1. К о м е н т а р 58

III. ИЗВЕШТАЈ ЗА ОСТВАРЕНИТЕ ФИНАНСИСКИ РЕЗУЛТАТИ

1. Остварени финансиски резултати на ниво на ЈП 59
1.1. Биланс на состојбата **Табела 12** 59
1.2. Биланс на успехот **Табела 13** 60
1.2.1. Планирани и остварени приходи по видови **Табела 14** 61
1.2.2. Планирани и остварени расходи по видови **Табела 15** 61
1.2.3. Споредба на остварени приходи по видови 2017/2016 **Табела 16** 62
1.2.4. Споредба на остварени расходи по видови 2017/2016 **Табела 17** 62
1.3. Извештај за паричниот тек **Табела 18** 63
1.4. Извештај за промените на главнината **Табела 19** 64
1.5. Остварени финансиски резултати по дејности **Табела 20** 65
1.6. Планирани и остварени финансиски резултати по дејности **Табела 20а** 66
1.7. Споредбени податоци за остварени финансиски резултати по дејности 2017/2016 **Табела 20б** 67
К о м е н т а р 68-72

2. Остварени финансиски резултати по подружници 73
2.1. Остварени приходи и расходи **Табела 21** 73
2.2. Вредност на почетни и завршни залихи **Табела 22** 74
2.3. Планирани и остварени приходи и расходи **Табела 23** 75
2.4. Споредбени податоци за остварени приходи и расходи 2017/2016 **Табела 24** ... 76
2.5. Преглед на прилив и одлив **Табела 25** 77
2.6. Споредбени податоци за приливот и одливот 2017/2016 **Табела 26** 78
2.7. Побарувања и обврски **Табела 27** 79
2.8. Исплатени судски решенија по подружници **Табела 28** 80
2.9. Исплатени судски решенија по години **Табела 28а** 81
К о м е н т а р 82,83

3. Извештај за остварените приходи 84

3.1. Преглед на остварените приходи по видови **Табела 29** 84
3.2. Преглед на остварените останати приходи по видови **Табела 29а** 85
3.3. Структура на вкупните приходи **Табела 30** 86
3.4. Остварена просечна продажна цена **Табела 31** 87
3.5. Споредба на остварената просечна продажна цена 2017/2016 **Табела 32** 88
К о м е н т а р 89

4. Извештај за остварените расходи 90
4.1. Преглед на остварените расходи по видови **Табела 33** 90
4.2. Преглед на остварените останати расходи по видови **Табела 33а** 91
4.3. Структура на вкупните расходи **Табела 34** 92
4.4. Споредба на некои видови расходи 2017/2016 **Табела 35** 93
4.5. Споредба на трошоците на Дирекција по видови 2017/2016 **Табела 36** 94
К о м е н т а р 95

5. Показатели на деловното работење 96,97

III. ИЗВЕШТАЈ ЗА ОСТВАРЕНАТА ЦЕНА НА ЧИНЕЊЕ

1. Остварени трошоци за производство на огревно и техничко дрво **Табела 37** 98
2. Остварена цена на чинење на ниво на ЈП **Табела 38** 99
2. Остварена цена на чинење по подружници **Табела 39** 100
4. Структура на трошоците за производство **Табела 40** 101
5. Распределба на останатиот дел од вкупните режиски трошоци **Табела 41** 102
6. Планирана и остварена цена на чинење **Табела 42** 103
7. Споредба на остварената цена на чинење 2017/2016 **Табела 43** 104
8. Остварена просечна продажна цена и цена на чинење **Табела 44** 105
9. К о м е н т а р 106-109

I. ВОВЕД

Основната дејност на ЈП ,,Македонски шуми,, е стопанисување со шумите за стопанска намена во државна сопственост.

Тоа подразбира, одгледување, користење и заштита на шумите, на начин, методи, техники и технологии, кои ќе обезбедат трајно зачувување и проширување на нивната површина, со што ќе се обезбеди најголем прираст согласно природните услови на месторастење, ќе се сочуваат и подобрат нивните производни и општокорисни функции и ќе се зголеми нивната вредност.

* * *

Извештајот за работењето на ЈП "Македонски шуми" во 2017 год. е изработен врз база на податоците за остварените производни резултати од работењето во сите основни и други дејности, како и врз основа на остварените финансиски резултати искажани во Годишната сметка заклучно со 31.12.2017 год.

Во овој извештај обработени се податоците за кои сметаме дека се релевантни за работењето во ЈП "Македонски шуми" во целина и одделно за неговите подружници во деловната 2017 год.

При обработката на податоците извршена е компаративна анализа со проекциите во Програмата за работа за 2017 год., како и споредба со резултатите од работењето во претходната 2016 год.

Таквиот приод во анализата на резултатите од работењето, овозможува да се согледаат позитивните трендови, како и да се апострофираат негативните страни и проблеми во тековното работење. Добиените сознанија ќе претставуваат основа за предлагање на адекватни мерки за спроведување на деловната политика на претпријатието и за подобро и поуспешно работење во наредниот период.



II.

ИЗВЕШТАЈ ЗА ОСТВАРЕНОТО ПРОИЗВОДСТВО И ПРОДАЖБА НА ДРВНИ СОРТИМЕНТИ ВО 2017 год.

1. КОРИСТЕЊЕ НА ШУМИ
1.1. ПЛАНИРАНА И ИЗВРШЕНА СЕЧА ВО 2017 ГОДИНА

Во метри кубни

Табела 1

Реден број	Подружница	Сеча на техничко дрво			Сеча на огревно дрво			Планирано	Посечено	Вк реализ дрвна маса во %
		Планирано техничко дрво	Посечено техничко дрво	Оствар. на план во %	Планирано огревно дрво	Посечено огревно дрво	Оствар. на план во %	Огревно и техничко дрво	Огревно и техничко дрво	
1	"Малешево"-Берово	11.911,00	8.291,35	70	20.974,00	13.727,05	65	32.885,00	22.018,40	67
2	"Равна река"-Пехчево	10.066,00	4.951,55	49	5.387,00	9.874,85	183	15.453,00	14.826,40	96
3	"Осогово"-Кр.Паланка	1.616,00	621,11	38	20.022,00	14.960,71	75	21.638,00	15.581,82	72
4	"Кратово"-Кратово	1.122,00	866,99	77	10.771,00	7.529,55	70	11.893,00	8.396,54	71
5	"Осогово"-Кочани	5.340,00	3.843,43	72	19.536,00	8.883,75	45	24.876,00	12.727,18	51
6	"Серта"-Штип		293,72		5.810,00	3.616,80	62	5.810,00	3.910,52	67
7	"Плачковица"-Радовиш	9.699,00	7.536,24	78	19.858,00	11.627,17	59	29.557,00	19.163,41	65
8	"Плачковица"-Виница	10.911,00	4.680,75	43	18.400,00	9.256,40	50	29.311,00	13.937,15	48
9	"Беласица"-Струмица	12.167,00	4.614,75	38	23.024,00	19.921,99	87	35.191,00	24.536,74	70
10	"Саланџак"-Валандово				6.510,00	7.497,25	115	6.510,00	7.497,25	115
11	"Кожуф"-Гевгелија	8.855,00	7.468,00	84	23.099,00	24.695,00	107	31.954,00	32.163,00	101
12	"Демир Капија"-Д.Капија		3,70		12.000,00	12.799,95	107	12.000,00	12.803,65	107
13	"Бор"-Кавадарци	20.596,00	15.722,00	76	23.137,00	17.478,00	76	43.733,00	33.200,00	76
14	"Црн Бор"-Прилеп	5.807,00	3.225,88	56	21.960,00	5.274,60	24	27.767,00	8.500,48	31
15	"Бабуна"-Велес	1.445,00		0	33.060,00	15.305,84	46	34.505,00	15.305,84	44
16	"Шумарство"-Св.Николе		98,80		1.200,00	1.394,00	116	1.200,00	1.492,80	124
17	"Кајмакчалан"-Битола	8.230,00	4.413,10	54	23.770,00	9.201,54	39	32.000,00	13.614,64	43
18	"Бигла"-Демир Хисар	75,00	440,66	588	36.301,00	28.306,43	78	36.376,00	28.747,09	79
19	"Липа"-Крушево	190,00	66,38	35	11.163,00	11.023,10	99	11.353,00	11.089,48	98
20	"Преспадрво"-Ресен	600,00	227,97	38	22.679,00	15.902,79	70	23.279,00	16.130,76	69
21	"Галичица"-Охрид	2.909,00	3.070,41	106	34.659,00	33.210,30	96	37.568,00	36.280,71	97
22	"Јабланица"-Струга	2.754,00	401,04	15	20.281,00	7.239,20	36	23.035,00	7.640,24	33
23	"Стогово"-Дебар	300,00	50,00	17	10.800,00	7.092,10	66	11.100,00	7.142,10	64
24	"Лопушник"-Кичево	6.870,00	2.342,99	34	47.951,00	27.933,00	58	54.821,00	30.275,99	55
25	"Сандански"-Мак.Брод	5.360,00	4.455,41	83	31.968,00	22.417,12	70	37.328,00	26.872,53	72
26	"Шар"-Гостивар	1.200,00	1.579,18	132	22.011,00	21.372,75	97	23.211,00	22.951,93	99
27	"Лешница"-Тетово	1.260,00	727,44	58	11.630,00	3.774,10	32	12.890,00	4.501,54	35
28	"Караџица"-Скопје			###	35.765,00	8.281,75	23	35.765,00	8.281,75	23
29	"Куманово"-Куманово	580,00	353,19	61	11.328,00	4.928,71	44	11.908,00	5.281,90	44
30	"Голак"-Делчево	4.417,00	2.429,33	55	10.792,00	7.946,23	74	15.209,00	10.375,56	68
Вкупно:		134.280,00	82.775,37	62	595.846,00	392.472,03	66	730.126,00	475.247,40	65

1.2. ПЛАНИРАНА И ОСТВАРЕНА СЕЧА НА ДРВНА МАСА НА ПЕНУШКА ЗА 2017 год.

Во метри кубни

Табела 1а

Реден број	Подружница	Сеча на техничко дрво на пенушка			Сеча на огревно дрво на пенушка			Планирано	Посечено	Вк реализ дрвна маса во %
		Планирано техничко дрво	Посечено техничко дрво	Оствар. на план во %	Планирано огревно дрво	Посечено огревно дрво	Оствар. на план во %	Огревно и техничко дрво	Огревно и техничко дрво	
1	"Малешево"-Берово	0,00	3,00	###	0,00		###	0,00	3,00	####
2	"Равна река"-Пехчево	0,00	245,44	###	0,00	3.487,90	###	0,00	3.733,34	####
3	"Осогово"-Кр.Паланка	0,00	0,93	###	1.300,00	2.150,50	165	1.300,00	2.151,43	165
4	"Кратово"-Кратово	0,00		###	0,00	1,05	###	0,00	1,05	####
5	"Осогово"-Кочани	0,00		###	0,00		###	0,00	0,00	####
6	"Серта"-Штип	0,00	293,72	###	0,00	197,90	###	0,00	491,62	####
7	"Плачковица"-Радовиш	0,00	44,90	###	1.650,00	1.254,10	76	1.650,00	1.299,00	79
8	"Плачковица"-Виница	0,00		###	0,00		###	0,00	0,00	####
9	"Беласица"-Струмица	1.126,00	10,90	1	8.674,00	10.653,60	123	9.800,00	10.664,50	109
10	"Саланџак"-Валандово	0,00		###	280,00	1.242,50	444	280,00	1.242,50	444
11	"Кожуф"-Гевгелија	0,00	23,00	###	6.864,00	7.259,00	106	6.864,00	7.282,00	106
12	"Демир Капија"-Д.Кап.	0,00	3,70	###	3.000,00	1.445,70	48	3.000,00	1.449,40	48
13	"Бор"-Кавадарци	0,00		###	0,00	1.237,00	###	0,00	1.237,00	####
14	"Црн Бор"-Прилеп	0,00		###	5.400,00		0	5.400,00	0,00	0
15	"Бабуна"-Велес	0,00		###	6.300,00	1.207,30	19	6.300,00	1.207,30	19
16	"Шумарство"-Св.Николе	0,00		###	1.200,00	1.216,40	101	1.200,00	1.216,40	101
17	"Кајмакчалан"-Битола	0,00	701,08	###	3.000,00	1.591,54	53	3.000,00	2.292,62	76
18	"Бигла"-Демир Хисар	75,00	6,00	8	3.565,00	1.613,40	45	3.640,00	1.619,40	44
19	"Липа"-Крушево	0,00	26,60	###	500,00	490,00	98	500,00	516,60	103
20	"Преспадрво"-Ресен	0,00		###	800,00		0	800,00	0,00	0
21	"Галичица"-Охрид	0,00	73,93	###	13.718,00	18.385,70	134	13.718,00	18.459,63	135
22	"Јабланица"-Струга	0,00	138,85	###	0,00		###	0,00	138,85	####
23	"Стогово"-Дебар	0,00		###	3.100,00	2.292,10	74	3.100,00	2.292,10	74
24	"Лопушник"-Кичево	100,00	426,49	426	9.110,00	3.456,50	38	9.210,00	3.882,99	42
25	"Сандански"-Мак.Брод	0,00		###	700,00	309,40	44	700,00	309,40	44
26	"Шар"-Гостивар	0,00	39,92	###	5.415,00	6.219,02	115	5.415,00	6.258,94	116
27	"Лешница"-Тетово	0,00	2,00	###	6.630,00	3.306,70	50	6.630,00	3.308,70	50
28	"Караџица"-Скопје	0,00		###	17.150,00	2.225,70	13	17.150,00	2.225,70	13
29	"Куманово"-Куманово	0,00	22,07	###	8.436,00	3.328,40	39	8.436,00	3.350,47	40
30	"Голак"-Делчево	0,00	31,05	###	0,00	4.124,91	###	0,00	4.155,96	####
	Вкупно:	1.301,00	2.093,58	161	106.792,00	78.696,32	74	108.093,00	80.789,90	75

1.3. ИЗВРШЕНА СЕЧА СО СОПСТВЕНИ И НАДВОРЕШНИ ИЗВРШИТЕЛИ ВО 2017 година

Во метри кубни

Табела 1б

Р.број	Подружница	Сеча со сопствени извршители			Сеча со надворешни извршители			Посечено		Вк. реализ. дрвна маса
		Техничко дрво	Огревно дрво	Вкупно	Техничко дрво	Огревно дрво	Вкупно	Техничко дрво	Огревно дрво	
1	"Малешево" - Берово	7.144,90	5.349,05	12.493,95	1.143,45	8.378,00	9.521,45	8.288,35	13.727,05	22.015,40
2	"Равна Река" - Пехчево	94,20	83,00	177,20	4.611,91	6.303,95	10.915,86	4.706,11	6.386,95	11.093,06
3	"Осогово" - Кр. Паланка	4,40	4.624,60	4.629,00	615,78	8.185,61	8.801,39	620,18	12.810,21	13.430,39
4	"Кратово" - Кратово	866,99	7.528,50	8.395,49	0,00	0,00	0,00	866,99	7.528,50	8.395,49
5	"Осогово" - Кочани	521,49	1.676,30	2.197,79	3.321,94	7.207,45	10.529,39	3.843,43	8.883,75	12.727,18
6	"Серта" - Штип	0,00	1.078,80	1.078,80	0,00	2.340,10	2.340,10	0,00	3.418,90	3.418,90
7	"Плачковица" - Радовиш	3.646,61	3.138,47	6.785,08	3.844,73	7.234,60	11.079,33	7.491,34	10.373,07	17 864,41
8	"Плачковица" - Виница	0,00	0,00	0,00	4.680,75	9.256,40	13.937,15	4.680,75	9.256,40	13.937,15
9	"Беласица" - Струмица	144,15	596,40	740,55	4.459,70	8.671,99	13.131,69	4.603,85	9.268,39	13.872,24
10	"Саланџак" - Валандово	0,00	472,05	472,05	0,00	5.782,70	5.782,70	0,00	6.254,75	6.254,75
11	"Кожуф" - Гевгелија	0,00	165,00	165,00	7.445,00	17.271,00	24.716,00	7.445,00	17.436,00	24.881,00
12	"Демир Капија" - Д. Капија	0,00	2.685,00	2.685,00	0,00	8.669,25	8.669,25	0,00	11.354,25	11.354,25
13	"Бор" - Кавадарци	11.308,00	11.401,00	22.709,00	4.414,00	4.840,00	9.254,00	15.722,00	16.241,00	31.963,00
14	"Црн Бор" - Прилеп	3.074,12	0,00	3.074,12	151,76	5.274,60	5.426,36	3.225,88	5.274,60	8.500,48
15	"Бабуна" - Велес	0,00	4.250,05	4.250,05	0,00	9.848,49	9.848,49	0,00	14.098,54	14.098,54
16	"Шумарство" - Св. Николе	98,80	177,60	276,40	0,00	0,00	0,00	98,80	177,60	276,40
17	"Кајмакчалан" - Битола	2.446,89	1.056,40	3.503,29	1.265,13	6.553,60	7.818,73	3.712,02	7.610,00	11.322,02
18	"Бигла" - Демир Хисар	90,60	8.932,53	9.023,13	344,06	17.760,50	18.104,56	434,66	26.693,03	27.127,69
19	"Липа" - Крушево	0,00	1.015,00	1.015,00	39,78	9.518,10	9.557,88	39,78	10.533,10	10.572,88
20	"Преспадрво" - Ресен	2,80	10.190,90	10.193,70	225,17	5.711,89	5.937,06	227,97	15.902,79	16.130,76
21	"Галичица" - Охрид	250,26	5.240,90	5.491,16	2.746,22	9.583,70	12.329,92	2.996,48	14.824,60	17.821,08
22	"Јабланица" - Струга	124,90	2.976,00	3.100,90	137,29	4.263,20	4.400,49	262,19	7.239,20	7.501,39
23	"Стогово" - Дебар	0,00	0,00	0,00	50,00	4.800,00	4.850,00	50,00	4.800,00	4.850,00
24	"Лопушник" - Кичево	0,00	206,00	206,00	1.916,50	24.270,50	26 187,00	1.916,50	24.476,50	26.393,00
25	"Сандански" - Мак. Брод	40,00	1.379,07	1.419,07	4.415,41	20.728,65	25 144,06	4.455,41	22.107,72	26.563,13
26	"Шар" - Гостивар	1.312,47	7.505,33	8.817,80	226,79	7.648,40	7.875,19	1.539,26	15.153,73	16.692,99
27	"Лешница" - Тетово	725,44	467,40	1.192,84	0,00	0,00	0,00	725,44	467,40	1.192,84
28	"Караџица" - Скопје	0,00	664,80	664,80	0,00	5.391,25	5.391,25	0,00	6.056,05	6.056,05
29	"Куманово" - Куманово	158,02	1.200,31	1.358,33	173,10	400,00	573,10	331,12	1.600,31	1.931,43
30	"Голак" - Делчево	3,50	14,00	17,50	2.394,78	3.807,32	6.202,10	2.398,28	3.821,32	6.219,60
	Вкупно:	**32.058,54**	**84.074,46**	**116.133,00**	**48.623,25**	**229.701,25**	**278.324,50**	**80.681,79**	**313.775,71**	**394.457,50**
				29,44 %			70,56 %			

1.4. Остварено производство со сопствени и надворешни извршители и на пенушка на ниво на ЈП Македонски шуми за 2017 год. во фаза сеча:

Табела 1в **Во метри кубни**

На ниво на ЈП	Број на сечачи	Посечена дрвна маса со сопствени работници - $м^3$			Посечена дрвна маса со надворешни извршители - $м^3$			Посечена вкупна дрвна маса од режиско производство на ниво на ЈП		
		Огревно дрво	Техничко дрво	Вкупно	Огревно дрво	Техничко дрво	Вкупно	Огревно дрво	Техничко дрво	Вкупно
	1	2	3	4=2+3	5	6	7=5+6	8=2+5	9=3+6	10=8+9
	193	84.074,46	32.058,54	116.133,00	229.701,25	48.623,25	278.324,50	313.775,71	80.681,79	394.457,50

На ниво на ЈП	Број на сечачи	Посечена вкупна дрвна маса од режиско производство на ниво на ЈП			Посечена дрвна маса на пенушка - $м^3$			Посечена вкупна дрвна маса на ниво на ЈП		
		Огревно дрво	Техничко дрво	Вкупно	Огревно дрво	Техничко дрво	Вкупно	Огревно дрво	Техничко дрво	Вкупно
	1	2	3	4=2+3	5	6	7=5+6	8=2+5	9=3+6	10=8+9
	193	313.775,71	80.681,79	394.457,50	78.696,32	2.093,58	80.789,90	392.472,03	82.775,37	475.247,40

1.5. ПРЕГЛЕД НА ПЛАНИРАНА И ПОСЕЧЕНА ДРВНА МАСА - Споредба 2017/ 2016 год.

Табела 1г

Р.број	Подружница	ТЕХНИЧКО ДРВО - м³ 2016 год. ПЛАНИРАНО	ОСТВАРЕНО	Оствар. на план во %	2017 год. ПЛАНИРАНО	ОСТВАРЕНО	Оствар. на план во %	ОГРЕВНО ДРВО - м³ 2016 год. ПЛАНИРАНО	ОСТВАРЕНО	Оствар. на план во %	2017 год. ПЛАНИРАНО	ОСТВАРЕНО	Оствар. на план во %	ВКУПНА ДРВНА МАСА - м³ 2016 год. ПЛАНИРАНО	ОСТВАРЕНО	Оствар. на план во %	2017 год. ПЛАНИРАНО	ОСТВАРЕНО	Оствар. на план во %	Индекс на остварено 2017/2016 Техничко дрво	Огревно дрво	Вкупен индекс
	1	2	3	4=3/2x100	5	6	7=6/5x100	8	9	10=9/8x100	11	12	13=12/11x100	14	15	16=15/14x100	17	18	19=18/17x100	20=6/3	21=12/9	22=18/15
1	"Малешево" - Берово	13.568	9.667	71	11.911	8.291	70	22.236	10.459	47	20.974	13.727	65	35.804	20.126	56	32.885	22.018	67	0,86	1,31	1,09
2	"Равна Река" - Пехчево	4.824	6.571	136	10.066	4.952	49	11.433	7.712	67	5.387	9.875	183	16.257	14.282	88	15.453	14.826	96	0,75	1,28	1,04
3	"Осогово" - Кр. Паланка	2.877	1.986	69	1.616	621	38	16.736	15.491	93	20.022	14.961	75	19.613	17.477	89	21.638	15.582	72	0,31	0,97	0,89
4	"Кратово" - Кратово	1.850	1.191	64	1.122	867	77	11.691	9.499	81	10.771	7.530	70	13.541	10.690	79	11.893	8.397	71	0,73	0,79	0,79
5	"Осогово" - Кочани	4.995	4.547	91	5.340	3.843	72	18.575	11.131	60	19.536	8.884	45	23.570	15.679	67	24.876	12.727	51	0,85	0,80	0,81
6	"Серта" - Штип	0	106	####	0	294	####	5.512	4.061	74	5.810	3.617	62	5.512	4.167	76	5.810	3.911	67	2,77	0,89	0,94
7	"Плачковица" - Радовиш	8.037	7.735	96	9.699	7.536	78	20.686	17.299	84	19.858	11.627	59	28.723	25.034	87	29.557	19.163	65	0,97	0,67	0,77
8	"Плачковица" - Виница	12.651	4.127	33	10.911	4.681	43	15.365	8.718	57	18.400	9.256	50	28.016	12.844	46	29.311	13.937	48	1,13	1,06	1,09
9	"Беласица" - Струмица	12.566	6.961	55	12.167	4.615	38	26.411	22.546	85	23.024	19.922	87	38.977	29.507	76	35.191	24.537	70	0,66	0,88	0,83
10	"Саланџак" - Валандово	0	0	####	0	0	####	5.183	5.191	100	6.510	7.497	115	5.183	5.191	100	6.510	7.497	115	####	1,44	1,44
11	"Кожуф" - Гевгелија	9.990	9.126	91	8.855	7.468	84	22.256	27.264	123	23.099	24.695	107	32.246	36.390	113	31.954	32.163	101	0,82	0,91	0,88
12	"Демир Капија" - Д. Капија	0	36	####	0	4	####	12.700	14.378	113	12.000	12.800	107	12.700	14.414	113	12.000	12.804	107	0,10	0,89	0,89
13	"Бор" - Кавадарци	20.173	18.764	93	20.596	15.722	76	23.482	23.568	100	23.137	17.478	76	43.655	42.332	97	43.733	33.200	76	0,84	0,74	0,78
14	"Црн Бор" - Прилеп	5.650	4.504	80	5.807	3.226	56	22.441	11.087	49	21.960	5.275	24	28.091	15.591	56	27.767	8.500	31	0,72	0,48	0,55
15	"Бабуна" - Велес	3.175	1.291	41	1.445	0	0	30.614	25.766	84	33.060	15.306	46	33.789	27.057	80	34.505	15.306	44	0,00	0,59	0,57
16	"Шумарство" - Св. Николе	0	310	####	0	99	####	1.200	809	67	1.200	1.394	116	1.200	1.119	93	1.200	1.493	124	0,32	1,72	1,33
17	"Кајмакчалан" - Битола	9.696	5.251	54	8.230	4.413	54	18.801	21.419	114	23.770	9.202	39	28.497	26.670	94	32.000	13.615	43	0,84	0,43	0,51
18	"Бигла" - Демир Хисар	1.100	666	61	75	441	588	35.276	34.457	98	36.301	28.306	78	36.376	35.123	97	36.376	28.747	79	0,66	0,82	0,82
19	"Липа" - Крушево	470	163	35	190	66	35	10.568	9.672	92	11.163	11.023	99	11.038	9.835	89	11.353	11.089	98	0,41	1,14	1,13
20	"Преспадрво" - Ресен	844	725	86	600	228	38	27.458	16.945	62	22.679	15.903	70	28.302	17.670	62	23.279	16.131	69	0,31	0,94	0,91
21	"Галичица" - Охрид	5.200	3.151	61	2.909	3.070	106	32.368	39.365	122	34.659	33.210	96	37.568	42.516	113	37.568	36.281	97	0,97	0,84	0,85
22	"Јабланица" - Струга	4.975	1.004	20	2.754	401	15	17.827	11.516	65	20.281	7.239	36	22.802	12.520	55	23.035	7.640	33	0,40	0,63	0,61
23	"Стогово" - Дебар	400	0	0	300	50	17	8.900	6.365	72	10.800	7.092	66	9.300	6.365	68	11.100	7.142	64	####	1,11	1,12
24	"Лопушник" - Кичево	7.476	4.172	56	6.870	2.343	34	47.617	31.116	65	47.951	27.933	58	55.093	35.288	64	54.821	30.276	55	0,56	0,90	0,86
25	"Сандански" - Мак. Брод	5.636	3.990	71	5.360	4.455	83	31.653	23.788	75	31.968	22.417	70	37.289	27.778	74	37.328	26.873	72	1,12	0,94	0,97
26	"Шар" - Гостивар	1.700	1.052	62	1.200	1.579	132	23.890	13.644	57	22.011	21.373	97	25.590	14.696	57	23.211	22.952	99	1,50	1,57	1,56
27	"Лешница" - Тетово	2.227	843	38	1.260	727	58	9.630	3.217	33	11.630	3.774	32	11.857	4.060	34	12.890	4.502	35	0,86	1,17	1,11
28	"Караџица" - Скопје	0	0	####	0	0	####	32.192	14.798	46	35.765	8.282	23	32.192	14.798	46	35.765	8.282	23	####	0,56	0,56
29	"Куманово" - Куманово	475	148	31	580	353	61	8.855	9.961	112	11.328	4.929	44	9.330	10.109	108	11.908	5.282	44	2,38	0,49	0,52
30	"Голак" - Делчево	3.074	4.175	136	4.417	2.429	55	13.473	13.079	97	10.792	7.946	74	16.547	17.254	104	15.209	10.376	68	0,58	0,61	0,60
	Вкупно:	143.629	102.262	71	134.280	82.775	62	585.029	464.319	79	595.846	392.472	66	728.658	566.581	78	730.126	475.247	65	0,81	0,85	0,84
	Разлика во м3 2017/2016 год.					-19.486						-71.847						-91.333				

1.6. ПЛАНИРАН И ИЗВРШЕН ДОТУР ВО 2017 ГОДИНА

Во метри кубни

Табела 2

Реден број	Подружница	Дотур на техничко дрво			Дотур на огревно дрво			Планирано	Дотурено	Вк реализ дрвна маса во %
		Планирано техничко дрво	Дотурено техничко дрво	Оствар. на план во %	Планирано огревно дрво	Дотурено огревно дрво	Оствар. на план во %	Огревно и техничко дрво	Огревно и техничко дрво	
1	"Малешево"-Берово	11.911,00	6.854,03	58	20.974,00	11.118,17	53	32.885,00	17.972,20	55
2	"Равна река"-Пехчево	10.066,00	4.706,11	47	5.387,00	6.386,95	119	15.453,00	11.093,06	72
3	"Осогово"-Кр.Паланка	1.116,00	734,38	66	16.222,00	12.763,25	79	17.338,00	13.497,63	78
4	"Кратово"-Кратово	1.122,00	825,40	74	10.771,00	7.788,16	72	11.893,00	8.613,56	72
5	"Осогово"-Кочани	5.340,00	3.376,48	63	19.536,00	7.349,78	38	24.876,00	10.726,26	43
6	"Серта"-Штип				5.960,00	2.955,30	50	5.960,00	2.955,30	50
7	"Плачковица"-Радовиш	9.699,00	7.504,59	77	18.208,00	10.639,92	58	27.907,00	18.144,51	65
8	"Плачковица"-Виница	10.911,00	4.686,75	43	18.400,00	9.256,40	50	29.311,00	13.943,15	48
9	"Беласица"-Струмица	11.041,00	4.282,00	39	14.350,00	9.138,50	64	25.391,00	13.420,50	53
10	"Салаџак"-Валандово				6.230,00	5.628,90	90	6.230,00	5.628,90	90
11	"Кожуф"-Гевгелија	8.855,00	7.327,00	83	16.235,00	17.078,00	105	25.090,00	24.405,00	97
12	"Демир Капија"-Д.Капија				9.000,00	10.911,05	121	9.000,00	10.911,05	121
13	"Бор"-Кавадарци	20.596,00	16.006,00	78	23.137,00	15.925,00	69	43.733,00	31.931,00	73
14	"Црн Бор"-Прилеп	5.807,00	3.408,54	59	16.560,00	5.624,80	34	22.367,00	9.033,34	40
15	"Бабуна"-Велес	1.445,00		0	26.760,00	9.816,89	37	28.205,00	9.816,89	35
16	"Шумарство"-Св.Николе							0,00	0,00	
17	"Кајмакчалан"-Битола	8.230,00	1.463,43	18	20.770,00	7.765,50	37	29.000,00	9.228,93	32
18	"Бигла"-Демир Хисар		519,07	###	32.736,00	27.203,32	83	32.736,00	27.722,39	85
19	"Липа"-Крушево	190,00	39,78	21	10.663,00	10.865,40	102	10.853,00	10.905,18	100
20	"Преспадрво"-Ресен	600,00	227,97	38	21.879,00	15.582,89	71	22.479,00	15.810,86	70
21	"Галичица"-Охрид	2.909,00	2.662,28	92	20.941,00	16.587,20	79	23.850,00	19.249,48	81
22	"Јабланица"-Струга	2.754,00	211,06	8	20.281,00	7.094,10	35	23.035,00	7.305,16	32
23	"Стогово"-Дебар	300,00	75,00	25	7.700,00	4.450,00	58	8.000,00	4.525,00	57
24	"Лопушник"-Кичево	6.770,00	2.069,33	31	38.841,00	25.057,60	65	45.611,00	27.126,93	59
25	"Сандански"-Мак.Брод	5.360,00	4.472,30	83	31.268,00	24.542,50	78	36.628,00	29.014,80	79
26	"Шар"-Гостивар	1.000,00	510,89	51	16.096,00	12.132,35	75	17.096,00	12.643,24	74
27	"Лешница"-Тетово	1.260,00	714,97	57	5.000,00	20,00	0	6.260,00	734,97	12
28	"Караџица"-Скопје			###	15.389,00	5.867,05	38	15.389,00	5.867,05	38
29	"Куманово"-Куманово	580,00	331,12	57	2.892,00	1.603,61	55	3.472,00	1.934,73	56
30	"Голак"-Делчево	4.417,00	2.409,00	55	10.792,00	3.846,52	36	15.209,00	6.255,52	41
	Вкупно:	**132.279,00**	**75.417,48**	**57**	**482.978,00**	**304.999,11**	**63**	**615.257,00**	**380.416,59**	**62**

1.7. ИЗВРШЕН ДОТУР СО СОПСТВЕНИ И НАДВОРЕШНИ ИЗВРШИТЕЛИ ВО 2017 година

Во метри кубни

Табела 2а

Р.број	Подружница	Дотур со сопствени извршители			Дотур со надворешни извршители			Дотурено		Вк. реализ. дрвна маса
		Техничко дрво	Огревно дрво	Вкупно	Техничко дрво	Огревно дрво	Вкупно	Техничко дрво	Огревно дрво	
1	"Малешево" - Берово	0,00	42,70	42,70	6.854,03	11.075,47	17.929,50	6.854,03	11.118,17	17.972,20
2	"Равна Река" - Пехчево	94,20	83,00	177,20	4.611,91	6.303,95	10.915,86	4.706,11	6.386,95	11.093,06
3	"Осогово" - Кр. Паланка	118,60	4.305,07	4.423,67	615,78	8.458,18	9.073,96	734,38	12.763,25	13.497,63
4	"Кратово" - Кратово	303,83	7.788,16	8.091,99	521,57	0,00	521,57	825,40	7.788,16	8.613,56
5	"Осогово" - Кочани	51,15	8,40	59,55	3.325,33	7.341,38	10.666,71	3.376,48	7.349,78	10.726,26
6	"Серта" - Штип	0,00	685,20	685,20	0,00	2.270,10	2.270,10	0,00	2.955,30	2.955,30
7	"Плачковица" - Радовиш	67,21	310,75	377,96	7.437,38	10.329,17	17.766,55	7.504,59	10.639,92	18.144,51
8	"Плачковица" - Виница	6,00	0,00	6,00	4.680,75	9.256,40	13.937,15	4.686,75	9.256,40	13.943,15
9	"Беласица" - Струмица	0,00	399,30	399,30	4.282,00	8.739,20	13.021,20	4.282,00	9.138,50	13.420,50
10	"Саланџак" - Валандово	0,00	0,00	0,00	0,00	5.628,90	5.628,90	0,00	5.628,90	5.628,90
11	"Кожуф" - Гевгелија	0,00	165,00	165,00	7.327,00	16.913,00	24.240,00	7.327,00	17.078,00	24.405,00
12	"Демир Капија" - Д. Капија	0,00	2.303,80	2.303,80	0,00	8.607,25	8.607,25	0,00	10.911,05	10.911,05
13	"Бор" - Кавадарци	11.683,00	10.336,00	22.019,00	4.323,00	5.589,00	9.912,00	16.006,00	15.925,00	31.931,00
14	"Црн Бор" - Прилеп	3.408,54	0,00	3.408,54	0,00	5.624,80	5.624,80	3.408,54	5.624,80	9.033,34
15	"Бабуна" - Велес	0,00	0,00	0,00	0,00	9.816,89	9.816,89	0,00	9.816,89	9.816,89
16	"Шумарство" - Св. Николе	0,00	0,00	0,00	0,00	0,00	0,00	0,00	0,00	0,00
17	"Кајмакчалан" - Битола	0,00	1.206,40	1.206,40	1.463,43	6.559,10	8.022,53	1.463,43	7.765,50	9.228,93
18	"Бигла" - Демир Хисар	90,60	6.284,44	6.375,04	428,47	20.918,88	21.347,35	519,07	27.203,32	27.722,39
19	"Липа" - Крушево	0,00	0,00	0,00	39,78	10.865,40	10.905,18	39,78	10.865,40	10.905,18
20	"Преспадрво" - Ресен	2,80	10.097,10	10.099,90	225,17	5.485,79	5.710,96	227,97	15.582,89	15.810,86
21	"Галичица" - Охрид	123,32	5.845,00	5.968,32	2.538,96	10.742,20	13.281,16	2.662,28	16.587,20	19.249,48
22	"Јабланица" - Струга	0,00	2.722,90	2.722,90	211,06	4.371,20	4.582,26	211,06	7.094,10	7.305,16
23	"Стогово" - Дебар	0,00	0,00	0,00	75,00	4.450,00	4.525,00	75,00	4.450,00	4.525,00
24	"Лопушник" - Кичево	39,00	1.257,60	1.296,60	2.030,33	23.800,00	25.830,33	2.069,33	25.057,60	27.126,93
25	"Сандански" - Мак. Брод	34,01	2.124,90	2.158,91	4.438,29	22.417,60	26.855,89	4.472,30	24.542,50	29.014,80
26	"Шар" - Гостивар	284,10	3.953,50	4.237,60	226,79	8.178,85	8.405,64	510,89	12.132,35	12.643,24
27	"Лешница" - Тетово	714,97	20,00	734,97	0,00	0,00	0,00	714,97	20,00	734,97
28	"Караџица" - Скопје	0,00	477,20	477,20	0,00	5.389,85	5.389,85	0,00	5.867,05	5.867,05
29	"Куманово" - Куманово	158,02	1.064,01	1.222,03	173,10	539,60	712,70	331,12	1.603,61	1.934,73
30	"Голак" - Делчево	3,50	14,00	17,50	2.405,50	3.832,52	6.238,02	2.409,00	3.846,52	6.255,52
	Вкупно:	17.182,85	61.494,43	78.677,28	58.234,63	243.504,68	301.739,31	75.417,48	304.999,11	380.416,59

20,68 %　　　79,32 %

1.8. ПРЕГЛЕД НА ПЛАНИРАНА И ДОТУРЕНА ДРВНА МАСА - Споредба 2017 / 2016 год.

Табела 26

Р.број	Подружница	ТЕХНИЧКО ДРВО - м³						ОГРЕВНО ДРВО - м³						ВКУПНА ДРВНА МАСА - м³						Индекс на остварено 2017/2016		
		2016 год.			2017 год.			2016 год.			2017 год.			2016 год.			2017 год.					
		ПЛАНИРАНО	ОСТВАРЕНО	Оствар. на план во %	ПЛАНИРАНО	ОСТВАРЕНО	Оствар. на план во %	ПЛАНИРАНО	ОСТВАРЕНО	Оствар. на план во %	ПЛАНИРАНО	ОСТВАРЕНО	Оствар. на план во %	ПЛАНИРАНО	ОСТВАРЕНО	Оствар. на план во %	ПЛАНИРАНО	ОСТВАРЕНО	Оствар. на план во %	Техничко дрво	Огревно дрво	Вкупен индекс
	1	2	3	4=3/2x100	5	6	7=6/5x100	8	9	10=9/8x100	11	12	13=12/11x100	14	15	16=15/14x100	17	18	19=18/17x100	20=6/3	21=12/9	22=18/15
1	"Малешево" - Берово	13.568	7.106	52	11.911	6.854	58	22.236	8.728	39	20.974	11.118	53	35.804	15.834	44	32.885	17.972	55	0,96	1,27	1,14
2	"Равна Река" - Пехчево	4.824	5.921	123	10.066	4.706	47	11.433	6.299	55	5.387	6.387	119	16.257	12.220	75	15.453	11.093	72	0,79	1,01	0,91
3	"Осогово" - Кр. Паланка	2.877	1.810	63	1.116	734	66	12.785	10.196	80	16.222	12.763	79	15.662	12.006	77	17.338	13.498	78	0,41	1,25	1,12
4	"Кратово" - Кратово	1.850	1.185	64	1.122	825	74	11.691	8.624	74	10.771	7.788	72	13.541	9.808	72	11.893	8.614	72	0,70	0,90	0,88
5	"Осогово" - Кочани	4.995	5.147	103	5.340	3.376	63	18.225	12.098	66	19.536	7.350	38	23.220	17.245	74	24.876	10.726	43	0,66	0,61	0,62
6	"Серта" - Штип	0	0	####	0	0	####	4.542	3.897	86	5.960	2.955	50	4.542	3.897	86	5.960	2.955	50	####	0,76	0,76
7	"Плачковица" - Радовиш	8.037	8.069	100	9.699	7.505	77	20.186	16.797	83	18.208	10.640	58	28.223	24.867	88	27.907	18.145	65	0,93	0,63	0,73
8	"Плачковица" - Виница	12.651	4.243	34	10.911	4.687	43	15.365	8.718	57	18.400	9.256	50	28.016	12.960	46	29.311	13.943	48	1,10	1,06	1,08
9	"Беласица" - Струмица	12.566	6.421	51	11.041	4.282	39	18.283	12.319	67	14.350	9.139	64	30.849	18.740	61	25.391	13.421	53	0,67	0,74	0,72
10	"Саланцак" - Валандово	0	0	####	0	0	####	4.763	4.712	99	6.230	5.629	90	4.763	4.712	99	6.230	5.629	90	####	1,19	1,19
11	"Кожуф" - Гевгелија	10.440	8.471	81	8.855	7.327	83	18.566	18.255	98	16.235	17.078	105	29.006	26.726	92	25.090	24.405	97	0,86	0,94	0,91
12	"Демир Капија" - Д. Капија	0	0	####	0	0	####	11.700	10.691	91	9.000	10.911	121	11.700	10.691	91	9.000	10.911	121	####	1,02	1,02
13	"Бор" - Кавадарци	20.173	18.484	92	20.596	16.006	78	23.482	21.914	93	23.137	15.925	69	43.655	40.398	93	43.733	31.931	73	0,87	0,73	0,79
14	"Црн Бор" - Прилеп	5.650	3.384	60	5.807	3.409	59	22.441	8.194	37	16.560	5.625	34	28.091	11.577	41	22.367	9.033	40	1,01	0,69	0,78
15	"Бабуна" - Велес	3.095	519	17	1.445	0	0	28.930	18.566	64	26.760	9.817	37	32.025	19.085	60	28.205	9.817	35	0,00	0,53	0,51
16	"Шумарство" - Св. Николе	0	0	####	0	0	####	0	0	####	0	0	####	0	0	####	0	0	####	####	####	####
17	"Кајмакчалан" - Битола	9.696	4.260	44	8.230	1.463	18	15.701	17.996	115	20.770	7.766	37	25.397	22.256	88	29.000	9.229	32	0,34	0,43	0,41
18	"Бигла" - Демир Хисар	1.000	576	58	0	519	####	32.242	34.367	107	32.736	27.203	83	33.242	34.943	105	32.736	27.722	85	0,90	0,79	0,79
19	"Липа" - Крушево	470	163	35	190	40	21	9.868	8.430	85	10.663	10.865	102	10.338	8.593	83	10.853	10.905	100	0,24	1,29	1,27
20	"Преспадрво" - Ресен	844	553	66	600	228	38	19.158	16.945	88	21.879	15.583	71	20.002	17.498	87	22.479	15.811	70	0,41	0,92	0,90
21	"Галичица" - Охрид	5.200	2.737	53	2.909	2.662	92	24.368	22.484	92	20.941	16.587	79	29.568	25.221	85	23.850	19.249	81	0,97	0,74	0,76
22	"Јабланица" - Струга	4.975	619	12	2.754	211	8	17.827	9.462	53	20.281	7.094	35	22.802	10.081	44	23.035	7.305	32	0,34	0,75	0,72
23	"Стогово" - Дебар	400	0	0	300	75	25	6.600	4.500	68	7.700	4.450	58	7.000	4.500	64	8.000	4.525	57	####	0,99	1,01
24	"Лопушник" - Кичево	7.476	3.147	42	6.770	2.069	31	41.642	24.067	58	38.841	25.058	65	49.118	27.214	55	45.611	27.127	59	0,66	1,04	1,00
25	"Сандански" - Мак. Брод	6.636	4.317	65	5.360	4.472	83	31.743	22.499	71	31.268	24.543	78	38.379	26.816	70	36.628	29.015	79	1,04	1,09	1,08
26	"Шар" - Гостивар	1.700	135	8	1.000	511	51	19.680	11.257	57	16.096	12.132	75	21.380	11.393	53	17.096	12.643	74	3,77	1,08	1,11
27	"Лешница" - Тетово	2.227	705	32	1.260	715	57	4.620	0	0	5.000	20	0	6.847	705	10	6.260	735	12	1,01	####	1,04
28	"Караџица" - Скопје	0	0	####	0	0	####	17.703	11.704	66	15.389	5.867	38	17.703	11.704	66	15.389	5.867	38	####	0,50	0,50
29	"Куманово" - Куманово	475	83	18	580	331	57	3.053	2.100	69	2.892	1.604	55	3.528	2.183	62	3.472	1.935	56	3,97	0,76	0,89
30	"Голак" - Делчево	3.074	4.213	137	4.417	2.409	55	13.473	8.342	62	10.792	3.847	36	16.547	12.554	76	15.209	6.256	41	0,57	0,46	0,50
	Вкупно:	144.899	92.269	64	132.279	75.417	57	502.306	364.159	72	482.978	304.999	63	647.205	456.428	71	615.257	380.417	62	0,82	0,84	0,83
	Разлика во м3 2017/2016 год.					-16.851						-59.160						-76.012				

1.9. ПЛАНИРАН И ИЗВРШЕН ПРЕВОЗ ВО 2017 ГОДИНА

Во метри кубни

Табела 3

Реден број	Подружница	Превоз на техничко дрво			Превоз на огревно дрво			Планирано	Превезено	Вк реализ дрвна маса во %
		Планирано техничко дрво	Превезено техничко дрво	Оствар. на план во %	Планирано огревно дрво	Превезено огревно дрво	Оствар. на план во %	Огревно и техничко дрво	Огревно и техничко дрво	
1	"Малешево"-Берово				2.349,00	1.205,80	51	2.349,00	1.205,80	51
2	"Равна река"-Пехчево				1.887,00	6.218,80	330	1.887,00	6.218,80	330
3	"Осогово"-Кр.Паланка				8.263,00	7.268,09	88	8.263,00	7.268,09	88
4	"Кратово"-Кратово						###	0,00	0,00	
5	"Осогово"-Кочани				14.836,00	5.814,80	39	14.836,00	5.814,80	39
6	"Серта"-Штип				3.253,00	1.995,70	61	3.253,00	1.995,70	61
7	"Плачковица"-Радовиш				18.208,00	8.085,40	44	18.208,00	8.085,40	44
8	"Плачковица"-Виница		6,00		3.250,00	781,20	24	3.250,00	787,20	24
9	"Беласица"-Струмица				14.350,00	6.621,90	46	14.350,00	6.621,90	46
10	"Саланџак"-Валандово				4.480,00	2.745,40	61	4.480,00	2.745,40	61
11	"Кожуф"-Гевгелија		4,00		15.165,00	12.890,00	85	15.165,00	12.894,00	85
12	"Демир Капија"-Д.Капија				9.000,00	4.075,05	45	9.000,00	4.075,05	45
13	"Бор"-Кавадарци		43,00		9.965,00	6.874,00	69	9.965,00	6.917,00	69
14	"Црн Бор"-Прилеп				16.560,00	6.543,70	40	16.560,00	6.543,70	40
15	"Бабуна"-Велес				20.032,00	5.346,60	27	20.032,00	5.346,60	27
16	"Шумарство"-Св.Николе							0,00	0,00	
17	"Кајмакчалан"-Битола				14.513,00	5.603,90	39	14.513,00	5.603,90	39
18	"Бигла"-Демир Хисар				32.736,00	21.658,49	66	32.736,00	21.658,49	66
19	"Липа"-Крушево				4.334,00	2.884,70	67	4.334,00	2.884,70	67
20	"Преспадрво"-Ресен				20.109,00	9.838,51	49	20.109,00	9.838,51	49
21	"Галичица"-Охрид				15.758,00	18.314,00	116	15.758,00	18.314,00	116
22	"Јабланица"-Струга				20.281,00	6.459,20	32	20.281,00	6.459,20	32
23	"Стогово"-Дебар				7.700,00	4.566,00	59	7.700,00	4.566,00	59
24	"Лопушник"-Кичево				16.200,00	25.556,90	158	16.200,00	25.556,90	158
25	"Сандански"-Мак.Брод		637,88		10.630,00	11.964,56	113	10.630,00	12.602,44	119
26	"Шар"-Гостивар				15.296,00	2.186,70	14	15.296,00	2.186,70	14
27	"Лешница"-Тетово					20,00	###	0,00	20,00	
28	"Караџица"-Скопје				15.389,00	4.738,80	31	15.389,00	4.738,80	31
29	"Куманово"-Куманово				2.892,00	1.111,10	38	2.892,00	1.111,10	38
30	"Голак"-Делчево		1,00		10.792,00	3.157,90	29	10.792,00	3.158,90	29
Вкупно:		0,00	691,88		328.228,00	194.527,20	59	328.228,00	195.219,08	59

1.10. ИЗВРШЕН ПРЕВОЗ СО СОПСТВЕНИ И НАДВОРЕШНИ ИЗВРШИТЕЛИ ВО 2017 година

Во метри кубни

Табела 3а

Р.број	Подружница	Превоз со сопствени извршители			Превоз со надворешни извршители			Превезено		Вк. реализ. дрвна маса
		Техничко дрво	Огревно дрво	Вкупно	Техничко дрво	Огревно дрво	Вкупно	Техничко дрво	Огревно дрво	
1	"Малешево" - Берово	0,00	799,80	799,80	0,00	406,00	406,00	0,00	1.205,80	1.205,80
2	"Равна Река" - Пехчево	0,00	0,00	0,00	0,00	6.218,80	6.218,80	0,00	6.218,80	6.218,80
3	"Осогово" - Кр. Паланка	0,00	4.142,27	4.142,27	0,00	3.125,82	3.125,82	0,00	7.268,09	7.268,09
4	"Кратово" - Кратово	0,00	0,00	0,00	0,00	0,00	0,00	0,00	0,00	0,00
5	"Осогово" - Кочани	0,00	2.999,90	2.999,90	0,00	2.814,90	2.814,90	0,00	5.814,80	5.814,80
6	"Серта" - Штип	0,00	9,10	9,10	0,00	1.986,60	1.986,60	0,00	1.995,70	1.995,70
7	"Плачковица" - Радовиш	0,00	0,00	0,00	0,00	8.085,40	8.085,40	0,00	8.085,40	8.085,40
8	"Плачковица" - Виница	6,00	781,20	787,20	0,00	0,00	0,00	6,00	781,20	787,20
9	"Беласица" - Струмица	0,00	0,00	0,00	0,00	6.621,90	6.621,90	0,00	6.621,90	6.621,90
10	"Саланџак" - Валандово	0,00	1.953,00	1.953,00	0,00	792,40	792,40	0,00	2.745,40	2.745,40
11	"Кожуф" - Гевгелија	4,00	400,00	404,00	0,00	12.490,00	12.490,00	4,00	12.890,00	12.894,00
12	"Демир Капија" - Д. Капија	0,00	1.824,20	1.824,20	0,00	2.250,85	2.250,85	0,00	4.075,05	4.075,05
13	"Бор" - Кавадарци	43,00	5.385,00	5.428,00	0,00	1.489,00	1.489,00	43,00	6.874,00	6.917,00
14	"Црн Бор" - Прилеп	0,00	198,80	198,80	0,00	6.344,90	6.344,90	0,00	6.543,70	6.543,70
15	"Бабуна" - Велес	0,00	280,00	280,00	0,00	5.066,60	5.066,60	0,00	5.346,60	5.346,60
16	"Шумарство" - Св. Николе	0,00	0,00	0,00	0,00	0,00	0,00	0,00	0,00	0,00
17	"Кајмакчалан" - Битола	0,00	1.599,10	1.599,10	0,00	4.004,80	4.004,80	0,00	5.603,90	5.603,90
18	"Бигла" - Демир Хисар	0,00	2.702,00	2.702,00	0,00	18.956,49	18.956,49	0,00	21.658,49	21.658,49
19	"Липа" - Крушево	0,00	0,00	0,00	0,00	2.884,70	2.884,70	0,00	2.884,70	2.884,70
20	"Преспадрво" - Ресен	0,00	0,00	0,00	0,00	9.838,51	9.838,51	0,00	9.838,51	9.838,51
21	"Галичица" - Охрид	0,00	0,00	0,00	0,00	18.314,00	18.314,00	0,00	18.314,00	18.314,00
22	"Јабланица" - Струга	0,00	122,10	122,10	0,00	6.337,10	6.337,10	0,00	6.459,20	6.459,20
23	"Стогово" - Дебар	0,00	0,00	0,00	0,00	4.566,00	4.566,00	0,00	4.565,60	4.565,60
24	"Лопушник" - Кичево	0,00	6.519,90	6.519,90	0,00	19.037,00	19.037,00	0,00	25.556,90	25.556,90
25	"Сандански" - Мак. Брод	637,88	4.260,10	4.897,98	0,00	7.704,46	7.704,46	637,88	11.964,56	12.602,44
26	"Шар" - Гостивар	0,00	2.159,20	2.159,20	0,00	27,50	27,50	0,00	2.186,70	2.186,70
27	"Лешница" - Тетово	0,00	20,00	20,00	0,00	0,00	0,00	0,00	20,00	20,00
28	"Караџица" - Скопје	0,00	440,40	440,40	0,00	4.298,40	4.298,40	0,00	4.738,80	4.738,80
29	"Куманово" - Куманово	0,00	601,60	601,60	0,00	509,50	509,50	0,00	1.111,10	1.111,10
30	"Голак" - Делчево	1,00	2.278,60	2.279,60	0,00	879,30	879,30	1,00	3.157,90	3.158,90
	Вкупно:	691,88	39.476,27	40.168,15	0,00	155.050,93	155.050,93	691,88	194.527,20	195.219,08
				20,58			79,42			

1.11. ПРЕГЛЕД НА ПЛАНИРАНА И ПРЕВЕЗЕНА ДРВНА МАСА - Споредба 2017 / 2016 год.

Табела 3б

Р.број	Подружница	ТЕХНИЧКО ДРВО - м³						ОГРЕВНО ДРВО - м³						ВКУПНА ДРВНА МАСА - м³						Индекс на остварено 2017/2016		
		2016 год.			2017 год.			2016 год.			2017 год.			2016 год.			2017 год.					
		ПЛАНИРАНО	ОСТВАРЕНО	Оствар. на план во %	ПЛАНИРАНО	ОСТВАРЕНО	Оствар. на план во %	ПЛАНИРАНО	ОСТВАРЕНО	Оствар. на план во %	ПЛАНИРАНО	ОСТВАРЕНО	Оствар. на план во %	ПЛАНИРАНО	ОСТВАРЕНО	Оствар. на план во %	ПЛАНИРАНО	ОСТВАРЕНО	Оствар. на план во %	Техничко дрво	Огревно дрво	Вкупен индекс
	1	2	3	4=3/2x100	5	6	7=6/5x100	8	9	10=9/8x100	11	12	13=12/11x100	14	15	16=15/14x100	17	18	19=18/17x100	20=6/3	21=12/9	22=18/15
1	"Малешево" - Берово	0	2	####	0	0	####	9.324	2.778	30	2.349	1.206	51	9.324	2.780	30	2.349	1.206	51	0,00	0,43	0,43
2	"Равна Река" - Пехчево	0	0	####	0	0	####	11.433	5.546	49	1.887	6.219	330	11.433	5.546	49	1.887	6.219	330	####	1,12	1,12
3	"Осогово" - Кр. Паланка	0	0	####	0	0	####	11.119	6.198	56	8.263	7.268	88	11.119	6.198	56	8.263	7.268	88	####	1,17	1,17
4	"Кратово" - Кратово	0	0	####	0	0	####	0	7	####	0	0	####	0	7	####	0	0	####	####	0,00	0,00
5	"Осогово" - Кочани	0	12	####	0	0	####	18.225	10.263	56	14.836	5.815	39	18.225	10.275	56	14.836	5.815	39	0,00	0,57	0,57
6	"Серта" - Штип	0	0	####	0	0	####	2.702	2.279	84	3.253	1.996	61	2.702	2.279	84	3.253	1.996	61	####	0,88	0,88
7	"Плачковица" - Радовиш	0	0	####	0	0	####	20.186	14.637	73	18.208	8.085	44	20.186	14.637	73	18.208	8.085	44	####	0,55	0,55
8	"Плачковица" - Виница	0	0	####	0	6	####	11.271	4.718	42	3.250	781	24	11.271	4.718	42	3.250	787	24	####	0,17	0,17
9	"Беласица" - Струмица	0	0	####	0	0	####	18.083	8.515	47	14.350	6.622	46	18.083	8.515	47	14.350	6.622	46	####	0,78	0,78
10	"Саланџак" - Валандово	0	0	####	0	0	####	4.763	3.055	64	4.480	2.745	61	4.763	3.055	64	4.480	2.745	61	####	0,90	0,90
11	"Кожуф" - Гевгелија	0	0	####	0	4	####	16.166	15.646	97	15.165	12.890	85	16.166	15.646	97	15.165	12.894	85	####	0,82	0,82
12	"Демир Капија" - Д. Капија	0	0	####	0	0	####	11.700	5.789	49	9.000	4.075	45	11.700	5.789	49	9.000	4.075	45	####	0,70	0,70
13	"Бор" - Кавадарци	0	141	####	0	43	####	23.482	7.697	33	9.965	6.874	69	23.482	7.838	33	9.965	6.917	69	0,30	0,89	0,88
14	"Црн Бор" - Прилеп	0	13	####	0	0	####	21.295	9.911	47	16.560	6.544	40	21.295	9.924	47	16.560	6.544	40	0,00	0,66	0,66
15	"Бабуна" - Велес	0	57	####	0	0	####	29.735	9.696	33	20.032	5.347	27	29.735	9.753	33	20.032	5.347	27	0,00	0,55	0,55
16	"Шумарство" - Св. Николе	0	0	####	0	0	####	0	0	####	0	0	####	0	0	####	0	0	####	####	####	####
17	"Кајмакчалан" - Битола	0	0	####	0	0	####	13.701	11.596	85	14.513	5.604	39	13.701	11.596	85	14.513	5.604	39	####	0,48	0,48
18	"Бигла" - Демир Хисар	0	0	####	0	0	####	32.242	30.560	95	32.736	21.658	66	32.242	30.560	95	32.736	21.658	66	####	0,71	0,71
19	"Липа" - Крушево	0	0	####	0	0	####	8.868	3.967	45	4.334	2.885	67	8.868	3.967	45	4.334	2.885	67	####	0,73	0,73
20	"Преспадрво" - Ресен	0	0	####	0	0	####	19.158	10.675	56	20.109	9.839	49	19.158	10.675	56	20.109	9.839	49	####	0,92	0,92
21	"Галичица" - Охрид	0	0	####	0	0	####	19.188	9.484	49	15.758	18.314	116	19.188	9.484	49	15.758	18.314	116	####	1,93	1,93
22	"Јабланица" - Струга	262	0	0	0	0	####	14.664	7.552	52	20.281	6.459	32	14.926	7.552	51	20.281	6.459	32	####	0,86	0,86
23	"Стогово" - Дебар	0	0	####	0	0	####	5.900	3.370	57	7.700	4.566	59	5.900	3.370	57	7.700	4.566	59	####	1,36	1,36
24	"Лопушник" - Кичево	0	0	####	0	0	####	16.418	25.105	153	16.200	25.557	158	16.418	25.105	153	16.200	25.557	158	####	1,02	1,02
25	"Сандански" - Мак. Брод	0	833	####	0	638	####	29.222	14.387	49	10.630	11.965	113	29.222	15.220	52	10.630	12.602	119	0,77	0,83	0,83
26	"Шар" - Гостивар	0	0	####	0	0	####	18.290	4.668	26	15.296	2.187	14	18.290	4.668	26	15.296	2.187	14	####	0,47	0,47
27	"Лешница" - Тетово	0	0	####	0	0	####	4.620	0	0	0	20	####	4.620	0	0	0	20	####	####	####	####
28	"Караџица" - Скопје	0	0	####	0	0	####	12.357	5.334	43	15.389	4.739	31	12.357	5.334	43	15.389	4.739	31	####	0,89	0,89
29	"Куманово" - Куманово	0	0	####	0	0	####	3.053	2.039	67	2.892	1.111	38	3.053	2.039	67	2.892	1.111	38	####	0,55	0,55
30	"Голак" - Делчево	0	2	####	0	1	####	13.473	5.346	40	10.792	3.158	29	13.473	5.349	40	10.792	3.159	29	0,42	0,59	0,59
	Вкупно:	262	1.060	405	0	692	####	420.638	240.820	57	328.228	194.528	59	420.900	241.880	57	328.228	195.219	59	0,88	0,97	0,95
	Продадено од шумски склад		86.174			76.069			127.851			162.342			214.025			238.411				
	Разлика во м3 2017/2016 год.					-10.473						-11.802						-22.275				

1.12. ПРЕГЛЕД НА ПЛАНИРАНА И ОСТВАРЕНА ВКУПНА ДРВНА МАСА (ТЕХНИЧКО И ОГРЕВНО ДРВО) ВО 2017 год.

Ред.бр.	ПОДРУЖНИЦА	СЕЧА - m^3			ДОТУР - m^3			ПРЕВОЗ - m^3			Збирен коефиц.
		Планирана	Остварена	Коефиц.	Планиран	Остварен	Коефиц.	Планиран	Остварен	Коефиц.	
1	2	3	4	5 = 4:3	6	7	8 = 7:6	9	10	11 = 10:9	12=(5+8+11)/3
1	"Малешево"-Берово	32.885,00	22.018,40	0,67	32.885,00	17.972,20	0,55	2.349,00	1.205,80	0,51	0,58
2	"Равна Река"-Пехчево	15.453,00	14.826,40	0,96	15.453,00	11.093,06	0,72	1.887,00	6.218,80	3,30	1,66
3	"Осогово"-Крива Паланка	21.638,00	15.581,82	0,72	17.338,00	13.497,63	0,78	8.263,00	7.268,09	0,88	0,79
4	"Кратово"-Кратово	11.893,00	8.396,54	0,71	11.893,00	8.613,56	0,72	0,00	0,00	0,00	0,72
5	"Осогово"-Кочани	24.876,00	12.727,18	0,51	24.876,00	10.726,26	0,43	14.836,00	5.814,80	0,39	0,44
6	"Серта"-Штип	5.810,00	3.910,52	0,67	5.960,00	2.955,30	0,50	3.253,00	1.995,70	0,61	0,59
7	"Плачковица"-Радовиш	29.557,00	19.163,41	0,65	27.907,00	18.144,51	0,65	18.208,00	8.085,40	0,44	0,58
8	"Плачковица"-Виница	29.311,00	13.937,15	0,48	29.311,00	13.943,15	0,48	3.250,00	787,20	0,24	0,40
9	"Беласица"-Струмица	35.191,00	24.536,74	0,70	25.391,00	13.420,50	0,53	14.350,00	6.621,90	0,46	0,56
10	"Салаңак"-Валандово	6.510,00	7.497,25	1,15	6.230,00	5.628,90	0,90	4.480,00	2.745,40	0,61	0,89
11	"Кожуф"-Гевгелија	31.954,00	32.163,00	1,01	25.090,00	24.405,00	0,97	15.165,00	12.894,00	0,85	0,94
12	"Демир Капија"-Д.Капија	12.000,00	12.803,65	1,07	9.000,00	10.911,05	1,21	9.000,00	4.075,05	0,45	0,91
13	"Бор"-Кавадарци	43.733,00	33.200,00	0,76	43.733,00	31.931,00	0,73	9.965,00	6.917,00	0,69	0,73
14	"Црн Бор"-Прилеп	27.767,00	8.500,48	0,31	22.367,00	9.033,34	0,40	16.560,00	6.543,70	0,40	0,37
15	"Бабуна"-Велес	34.505,00	15.305,84	0,44	28.205,00	9.816,89	0,35	20.032,00	5.346,60	0,27	0,35
16	"Шумарство"-Св.Николе	1.200,00	1.492,80	1,24	0,00	0,00	0,00	0,00	0,00	0,00	1,24
17	"Кајмакчалан"-Битола	32.000,00	13.614,64	0,43	29.000,00	9.228,93	0,32	14.513,00	5.603,90	0,39	0,38
18	"Бигла"-Демир Хисар	36.376,00	28.747,09	0,79	32.736,00	27.722,39	0,85	32.736,00	21.658,49	0,66	0,77
19	"Липа"-Крушево	11.353,00	11.089,48	0,98	10.853,00	10.905,18	1,00	4.334,00	2.884,70	0,67	0,88
20	"Преспадрво"-Ресен	23.279,00	16.130,76	0,69	22.479,00	15.810,86	0,70	20.109,00	9.838,51	0,49	0,63
21	"Галичица"- Охрид	37.568,00	36.280,71	0,97	23.850,00	19.249,48	0,81	15.758,00	18.314,00	1,16	0,98
22	"Јабланица"-Струга	23.035,00	7.640,24	0,33	23.035,00	7.305,16	0,32	20.281,00	6.459,20	0,32	0,32
23	"Стогово"-Дебар	11.100,00	7.142,10	0,64	8.000,00	4.525,00	0,57	7.700,00	4.566,00	0,59	0,60
24	"Лопушник"-Кичево	54.821,00	30.275,99	0,55	45.611,00	27.126,93	0,59	16.200,00	25.556,90	1,58	0,91
25	"Сандански"-Мак.Брод	37.328,00	26.872,53	0,72	36.628,00	29.014,80	0,79	10.630,00	12.602,44	1,19	0,90
26	"Шар"-Гостивар	23.211,00	22.951,93	0,99	17.096,00	12.643,24	0,74	15.296,00	2.186,70	0,14	0,62
27	"Лешница"-Тетово	12.890,00	4.501,54	0,35	6.260,00	734,97	0,12	0,00	20,00	0,00	0,23
28	"Караџица"-Скопје	35.765,00	8.281,75	0,23	15.389,00	5.867,05	0,38	15.389,00	4.738,80	0,31	0,31
29	"Куманово"-Куманово	11.908,00	5.281,90	0,44	3.472,00	1.934,73	0,56	2.892,00	1.111,10	0,38	0,46
30	"Голак"-Делчево	15.209,00	10.375,56	0,68	15.209,00	6.255,52	0,41	10.792,00	3.158,90	0,29	0,46
	ВКУПНО :	730.126,00	475.247,40	0,65	615.257,00	380.416,59	0,62	328.228,00	195.219,08	0,59	0,62

1.13. Преглед на остварена вкупна дрвна маса (техничко и огревно дрво) по фази на изработка - Споредба 2017 /2016 год.

Ред.бр.	ПОДРУЖНИЦА	СЕЧА - остварена			ДОТУР - остварен			ПРЕВОЗ - остварен			Збирен индекс
		2016 год.	2017 год.	Индекс	2016 год.	2017 год.	Индекс	2016 год.	2017 год.	Индекс	
1	2	3	4	5 = 4:3	6	7	8 = 7:6	9	10	11 = 10:9	12=(5+8+11)/3
1	"Малешево"-Берово	20.125,99	22.018,40	1,09	15.834,00	17.972,20	1,14	2.780,05	1.205,80	0,43	0,89
2	"Равна Река"-Пехчево	14.282,47	14.826,40	1,04	12.219,73	11.093,06	0,91	5.546,20	6.218,80	1,12	1,02
3	"Осогово"-Крива Паланка	17.477,27	15.581,82	0,89	12.005,80	13.497,63	1,12	6.197,55	7.268,09	1,17	1,06
4	"Кратово"-Кратово	10.689,71	8.396,54	0,79	9.808,46	8.613,56	0,88	7,20	0,00	0,00	0,55
5	"Осогово"-Кочани	15.678,66	12.727,18	0,81	17.245,23	10.726,26	0,62	10.274,95	5.814,80	0,57	0,67
6	"Серта"-Штип	4.167,00	3.910,52	0,94	3.897,10	2.955,30	0,76	2.278,80	1.995,70	0,00	0,85
7	"Плачковица"-Радовиш	25.034,27	19.163,41	0,77	24.866,67	18.144,51	0,73	14.637,34	8.085,40	0,55	0,68
8	"Плачковица"-Виница	12.844,25	13.937,15	1,09	12.960,25	13.943,15	1,08	4.718,30	787,20	0,17	0,78
9	"Беласица"-Струмица	29.506,52	24.536,74	0,83	18.739,69	13.420,50	0,72	8.515,20	6.621,90	0,78	0,78
10	"Саланџак"-Валандово	5.191,30	7.497,25	1,44	4.711,90	5.628,90	1,19	3.055,20	2.745,40	0,90	1,18
11	"Кожуф"-Гевгелија	36.390,00	32.163,00	0,88	26.726,00	24.405,00	0,91	15.646,00	12.894,00	0,82	0,87
12	"Демир Капија"-Д.Капија	14.413,80	12.803,65	0,89	10.690,90	10.911,05	1,02	5.789,06	4.075,05	0,70	0,87
13	"Бор"-Кавадарци	42.332,00	33.200,00	0,78	40.398,00	31.931,00	0,79	7.838,00	6.917,00	0,88	0,82
14	"Црн Бор"-Прилеп	15.590,77	8.500,48	0,55	11.577,29	9.033,34	0,78	9.924,12	6.543,70	0,66	0,66
15	"Бабуна"-Велес	27.057,30	15.305,84	0,57	19.085,29	9.816,89	0,51	9.753,13	5.346,60	0,55	0,54
16	"Шумарство"-Св.Николе	1.119,00	1.492,80	1,33	0,00	0,00	0,00	0,00	0,00	0,00	1,33
17	"Кајмакчалан"-Битола	26.669,95	13.614,64	0,51	22.256,21	9.228,93	0,41	11.596,10	5.603,90	0,48	0,47
18	"Бигла"-Демир Хисар	35.123,03	28.747,09	0,82	34.943,12	27.722,39	0,79	30.560,19	21.658,49	0,71	0,77
19	"Липа"-Крушево	9.835,24	11.089,48	1,13	8.592,74	10.905,18	1,27	3.967,10	2.884,70	0,73	1,04
20	"Преспадрво"-Ресен	17.670,11	16.130,76	0,91	17.497,90	15.810,86	0,90	10.675,20	9.838,51	0,92	0,91
21	"Галичица"- Охрид	42.515,56	36.280,71	0,85	25.220,91	19.249,48	0,76	9.484,30	18.314,00	1,93	1,18
22	"Јабланица"-Струга	12.520,03	7.640,24	0,61	10.081,26	7.305,16	0,72	7.551,97	6.459,20	0,86	0,73
23	"Стогово"-Дебар	6.364,50	7.142,10	1,12	4.500,00	4.525,00	1,01	3.369,50	4.566,00	1,36	1,16
24	"Лопушник"-Кичево	35.288,00	30.275,99	0,86	27.214,00	27.126,93	1,00	25.105,00	25.556,90	1,02	0,96
25	"Сандански"-Мак.Брод	27.777,58	26.872,53	0,97	26.816,16	29.014,80	1,08	15.219,99	12.602,44	0,83	0,96
26	"Шар"-Гостивар	14.695,75	22.951,93	1,56	11.392,78	12.643,24	1,11	4.668,10	2.186,70	0,47	1,05
27	"Лешница"-Тетово	4.060,09	4.501,54	1,11	705,18	734,97	1,04	0,00	20,00	0,00	1,08
28	"Караџица"-Скопје	14.797,54	8.281,75	0,56	11.704,40	5.867,05	0,50	5.334,35	4.738,80	0,89	0,65
29	"Куманово"-Куманово	10.109,35	5.281,90	0,52	2.183,05	1.934,73	0,89	2.038,53	1.111,10	0,55	0,65
30	"Голак"-Делчево	17.253,75	10.375,56	0,60	12.554,15	6.255,52	0,50	5.348,70	3.158,90	0,59	0,56
	ВКУПНО :	566.580,79	475.247,40	0,84	456.428,17	380.416,59	0,83	241.880,13	195.219,08	0,81	0,83

1.14. ОСТВАРЕНА ПРОДАЖБА НА ДРВНИ СОРТИМЕНТИ ВО 2016 год.

Табела - 5

Р.број	ПОДРУЖНИЦА	ОГРЕВНО ДРВО $м^3$	% на учество во вкупно продадено	ТЕХНИЧКО ДРВО $м^3$	% на учество во вкупно продадено	ВКУПНО ПРОДАДЕНО $м^3$	Структура во %
1	2	3	4=3:7x100	5	6=5:7x100	7	8
1	"Малешево" - Берово	14.434,20	61,48	9.042,26	38,52	23.476,46	4,55
2	"Равна Река" - Пехчево	10.481,35	68,66	4.783,32	31,34	15.264,67	2,96
3	"Осогово" - Крива Паланка	16.618,92	96,13	669,63	3,87	17.288,55	3,35
4	"Кратово" - Кратово	9.114,95	92,17	774,32	7,83	9.889,27	1,92
5	"Осогово" - Кочани	9.207,78	72,35	3.518,51	27,65	12.726,29	2,47
6	"Серта" - Штип	3.039,81	91,04	299,32	8,96	3.339,13	0,65
7	"Плачковица" - Радовиш	12.024,13	60,44	7.871,04	39,56	19.895,17	3,85
8	"Плачковица" - Виница	10.376,32	67,92	4.902,03	32,08	15.278,35	2,96
9	"Беласица" - Струмица	21.143,47	80,41	5.151,97	19,59	26.295,44	5,09
10	"Саланџак" - Валандово	7.139,70	100,00	0,00	0,00	7.139,70	1,38
11	"Кожуф" - Гевгелија	25.322,00	77,94	7.167,00	22,06	32.489,00	6,29
12	"Д. Капија" - Д.Капија	13.382,12	99,97	3,70	0,03	13.385,82	2,59
13	"Бор" - Кавадарци	19.114,00	54,25	16.116,00	45,75	35.230,00	6,83
14	"Црн Бор" - Прилеп	7.140,33	62,24	4.331,73	37,76	11.472,06	2,22
15	"Бабуна" - Велес	18.157,36	98,81	217,87	1,19	18.375,23	3,56
16	"Шумарство" - Св.Николе	1.394,00	93,38	98,80	6,62	1.492,80	0,29
17	"Кајмакчалан" - Битола	11.758,80	72,88	4.375,79	27,12	16.134,59	3,13
18	"Бигла" - Демир Хисар	30.233,25	98,50	461,84	1,50	30.695,09	5,95
19	"Липа" - Крушево	11.990,71	99,47	63,48	0,53	12.054,19	2,34
20	"Преспадрво" - Ресен	14.887,93	98,49	227,97	1,51	15.115,90	2,93
21	"Галичица" - Охрид	39.937,31	92,66	3.163,28	7,34	43.100,59	8,35
22	"Јабланица" - Струга	9.107,73	96,03	376,38	3,97	9.484,11	1,84
23	"Стогово" - Дебар	7.210,69	98,56	105,00	1,44	7.315,69	1,42
24	"Лопушник" - Кичево	32.365,85	90,66	3.334,84	9,34	35.700,69	6,92
25	"Сандански" - Мак.Брод	22.133,00	82,96	4.546,51	17,04	26.679,51	5,17
26	"Шар" - Гостивар	22.619,12	93,47	1.579,18	6,53	24.198,30	4,69
27	"Лешница" - Тетово	3.861,09	84,15	727,44	15,85	4.588,53	0,89
28	"Караџица" - Скопје	10.387,23	100,00	0,00	0,00	10.387,23	2,01
29	"Куманово" - Куманово	5.317,39	94,67	299,36	5,33	5.616,75	1,09
30	"Голак" - Делчево	9.210,74	76,56	2.820,55	23,44	12.031,29	2,33
	ВКУПНО:	429.111,28	83,14	87.029,12	16,86	516.140,40	100

ОСТВАРЕНА ПРОДАЖБА ВО 2017 г.
Вкупно продадена дрвна маса: 516.140,40$м^3$

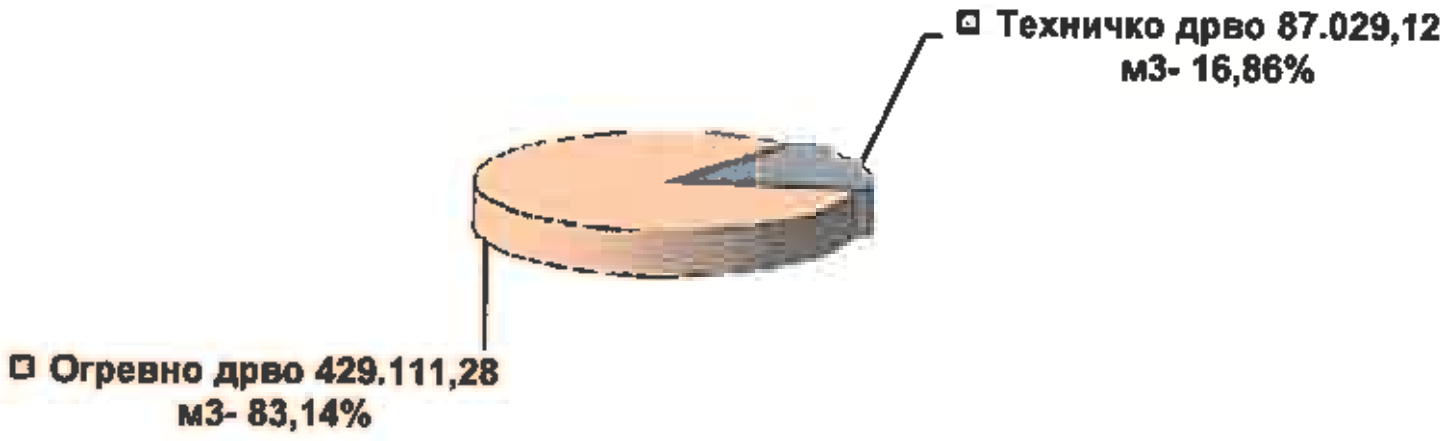

1.15. ПРЕГЛЕД НА ОСТВАРЕНА ПРОДАЖБА НА ДРВНИ СОРТИМЕНТИ
Споредба: 2017 / 2016 год.

Табела 5а

Р.број	Подружница	2016 год. Техничко дрво м³	% на учест.во вк.прод.	Огревно дрво м³	% на учест.во вк.прод.	Вкупно нето дрвна маса м³	Структура во %	2017 год. Техничко дрво м³	% на учест.во вк.прод.	Огревно дрво м³	% на учест.во вк.прод.	Вкупно нето дрвна маса м³	Структура во %	Индекс 2017/2016 Техничко дрво	Огревно дрво	Вкупен индекс
	1	2	3=2/6x100	4	5=4/6x100	6=2+4	7	8	9=8/12x100	10	11=10/12x100	12=8+10	13	14=8:2	15=10:4	16=12:6
1	"Малешево" - Берово	8.766,30	49,63	8.897,65	50,37	17.663,95	3,32	9.042,26	38,52	14.434,20	61,48	23.476,46	4,55	1,03	1,62	1,33
2	"Равна Река" - Пехчево	6.756,00	48,61	7.143,00	51,39	13.899,00	2,61	4.783,32	31,34	10.481,35	68,66	15.264,67	2,96	0,71	1,47	1,10
3	"Осогово" - Кр. Паланка	1.053,77	7,15	13.686,60	92,85	14.740,37	2,77	669,63	3,87	16.618,92	96,13	17.288,55	3,35	0,64	1,21	1,17
4	"Кратово" - Кратово	1.162,00	12,68	7.998,52	87,32	9.160,52	1,72	774,32	7,83	9.114,95	92,17	9.889,27	1,92	0,67	1,14	1,08
5	"Осогово" - Кочани	4.848,18	29,77	11.439,56	70,23	16.287,74	3,06	3.518,51	27,65	9.207,78	72,35	12.726,29	2,47	0,73	0,80	0,78
6	"Серта" - Штип	109,00	2,44	4.359,70	97,56	4.468,70	0,84	299,32	8,96	3.039,81	91,04	3.339,13	0,65	2,75	0,70	0,75
7	"Плачковица" - Радовиш	7.808,80	33,51	15.490,82	66,49	23.299,62	4,38	7.871,04	39,56	12.024,13	60,44	19.895,17	3,85	1,01	0,78	0,85
8	"Плачковица" - Виница	7.408,00	45,11	9.014,00	54,89	16.422,00	3,09	4.902,03	32,08	10.376,32	67,92	15.278,35	2,96	0,66	1,15	0,93
9	"Беласица" - Струмица	6.841,40	19,88	27.569,38	80,12	34.410,78	6,47	5.151,97	19,59	21.143,47	80,41	26.295,44	5,09	0,75	0,77	0,76
10	"Саланџак" - Валандово	0,00	0,00	4.969,26	100,00	4.969,26	0,93	0,00	0,00	7.139,70	100,00	7.139,70	1,38	######	1,44	1,44
11	"Кожуф" - Гевгелија	8.508,62	24,50	26.218,30	75,50	34.726,92	6,53	7.167,00	22,06	25.322,00	77,94	32.489,00	6,29	0,84	0,97	0,94
12	"Демир Капија" - Д. Капија	36,68	0,25	14.745,30	99,75	14.781,98	2,78	3,70	0,03	13.382,12	99,97	13.385,82	2,59	0,10	0,91	0,91
13	"Бор" - Кавадарци	19.228,31	44,10	24.369,57	55,90	43.597,88	8,20	16.116,00	45,75	19.114,00	54,25	35.230,00	6,83	0,84	0,78	0,81
14	"Црн Бор" - Прилеп	4.370,19	22,09	15.412,60	77,91	19.782,79	3,72	4.331,73	37,76	7.140,33	62,24	11.472,06	2,22	0,99	0,46	0,58
15	"Бабуна" - Велес	653,67	3,50	18.018,89	96,50	18.672,56	3,51	217,87	1,19	18.157,36	98,81	18.375,23	3,56	0,33	1,01	0,98
16	"Шумарство" - Св. Николе	297,00	25,26	878,80	74,74	1.175,80	0,22	98,80	6,62	1.394,00	93,38	1.492,80	0,29	0,33	1,59	1,27
17	"Кајмакчалан" - Битола	4.879,91	21,94	17.362,55	78,06	22.242,46	4,18	4.375,79	27,12	11.758,80	72,88	16.134,59	3,13	0,90	0,68	0,73
18	"Бигла" - Демир Хисар	435,12	1,28	33.621,20	98,72	34.056,32	6,41	461,84	1,50	30.233,25	98,50	30.695,09	5,95	1,06	0,90	0,90
19	"Липа" - Крушево	166,04	1,81	8.987,39	98,19	9.153,43	1,72	63,48	0,53	11.990,71	99,47	12.054,19	2,34	0,38	1,33	1,32
20	"Преспадрво" - Ресен	726,10	4,75	14.546,85	95,25	15.272,95	2,87	227,97	1,51	14.887,93	98,49	15.115,90	2,93	0,31	1,02	0,99
21	"Галичица" - Охрид	2.925,10	7,71	34.990,29	92,29	37.915,39	7,13	3.163,28	7,34	39.937,31	92,66	43.100,59	8,35	1,08	1,14	1,14
22	"Јабланица" - Струга	628,50	6,62	8.865,13	93,38	9.493,63	1,79	376,38	3,97	9.107,73	96,03	9.484,11	1,84	0,60	1,03	1,00
23	"Стогово" - Дебар	151,58	2,54	5.807,31	97,46	5.958,89	1,12	105,00	1,44	7.210,69	98,56	7.315,69	1,42	0,69	1,24	1,23
24	"Лопушник" - Кичево	2.960,82	9,65	27.721,02	90,35	30.681,84	5,77	3.334,84	9,34	32.365,85	90,66	35.700,69	6,92	1,13	1,17	1,16
25	"Сандански" - Мак. Брод	3.192,83	13,41	20.623,52	86,59	23.816,35	4,48	4.546,51	17,04	22.133,00	82,96	26.679,51	5,17	1,42	1,07	1,12
26	"Шар" - Гостивар	992,20	7,29	12.623,21	92,71	13.615,41	2,56	1.579,18	6,53	22.619,12	93,47	24.198,30	4,69	1,59	1,79	1,78
27	"Лешница" - Тетово	790,55	17,80	3.649,80	82,20	4.440,35	0,84	727,44	15,85	3.861,09	84,15	4.588,53	0,89	0,92	1,06	1,03
28	"Караџица" - Скопје	0,00	0,00	11.319,38	100,00	11.319,38	2,13	0,00	0,00	10.387,23	100,00	10.387,23	2,01	######	0,92	0,92
29	"Куманово" - Куманово	141,08	1,43	9.735,70	98,57	9.876,78	1,86	299,36	5,33	5.317,39	94,67	5.616,75	1,09	2,12	0,55	0,57
30	"Голак" - Делчево	4.960,70	31,67	10.702,65	68,33	15.663,35	2,95	2.820,55	23,44	9.210,74	76,56	12.031,29	2,33	0,57	0,86	0,77
	Вкупно:	**100.798,45**	**18,96**	**430.767,95**	**81,04**	**531.566,40**	**100,00**	**87.029,12**	**16,86**	**429.111,28**	**83,14**	**516.140,40**	**100,00**	**0,86**	**1,00**	**0,97**

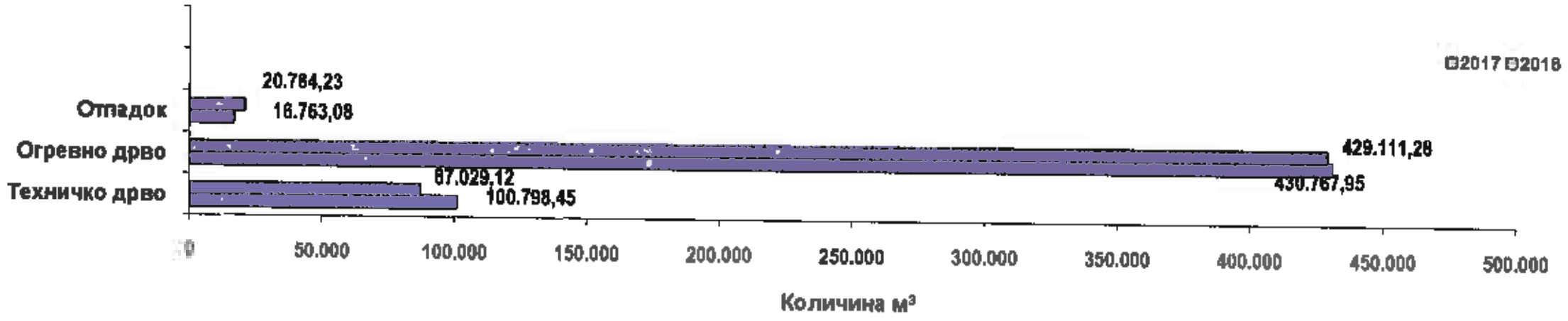

Дрвна маса	2016	2017
Нето дрвна маса	531.566,40	516.140,40
Отпад после сеча	16.763,08	20.784,23
Бруто дрвна маса	548.329,48	536.924,63

1.16. ЗАЛИХА НА ДРВНИ СОРТИМЕНТИ - ТЕХНИЧКО И ОГРЕВНО ДРВО (состојба со 31.12.2017 год.)

Табела 6

Реден бр.	Подружница	ТЕХНИЧКО ДРВО - м3				ОГРЕВНО ДРВО - м3			
		Во шума	На шумски пат	На стовар.	Вкупно	Во шума	На шумски пат	На стовар.	Вкупно
1	" Малешево"-Берово	767,03	380,73	67,45	1.215,21	1.977,10	605,93	25,20	2.608,23
2	" Равна Река "-Пехчево	0,00	288,09	0,00	288,09	0,00	222,40	9,30	231,70
3	"Осогово"-Крива Паланка	0,00	258,35	0,00	258,35	1.393,90	1.450,19	23,47	2.867,56
4	"Кратово"-Кратово	173,40	97,63	0,00	271,03	1.641,50	1.391,02	7,00	3.039,52
5	"Осогово"-Кочани	510,41	215,86	0,00	726,27	573,30	386,80	55,13	1.015,23
6	" Серта" - Штип	11,00	0,00	0,00	11,00	518,40	209,10	3,50	731,00
7	"Плачковица"-Радовиш	398,95	243,05	0,00	642,00	1.103,44	193,23	208,69	1.505,36
8	"Плачковица"-Виница	0,13	1,00	8,06	9,19	0,00	30,30	9,30	39,60
9	"Беласица"-Струмица	93,71	36,08	0,00	129,79	1.176,20	348,38	3,00	1.527,58
10	"Саланџак"-Валандово	0,00	0,00	0,00	0,00	848,65	142,00	84,77	1.075,42
11	"Кожув"-Гевгелија	1.063,78	326,24	60,94	1.450,96	931,00	41,60	38,70	1.011,30
12	"Демир Капија"-Д.Капија	0,00	0,00	0,00	0,00	324,89	70,00	1,63	396,52
13	"Бор"-Кавадарци	74,53	914,27	184,92	1.173,72	1.312,07	185,99	38,50	1.536,56
14	"Црн Бор"-Прилеп	196,68	169,68	0,00	366,36	472,85	119,19	105,28	697,32
15	"Бабуна"-Велес	999,12	524,19	137,74	1.661,05	1.179,85	418,05	48,40	1.646,30
16	"Шумарство"-Св. Николе	0,00	0,00	0,00	0,00	0,00	0,00	0,00	0,00
17	"Кајмакчалан"-Битола	72,37	2.471,62	522,45	3.066,44	1.144,96	906,30	35,50	2.086,76
18	"Бигла"-Демир Хисар	0,00	222,54	0,00	222,54	3.378,30	3.593,39	0,00	6.971,69
19	"Липа"-Крушево	0,00	0,00	0,00	0,00	5,80	0,00	157,15	162,95
20	"Преспадрво"-Ресен	0,00	0,00	0,00	0,00	447,30	4.520,69	12,43	4.980,42
21	"Галичица"-Охрид	79,42	10,68	0,00	90,10	2.736,30	1.854,30	144,55	4.735,15
22	"Јабланица"-Струга	342,92	594,00	0,00	936,92	1.375,10	713,30	145,00	2.233,40
23	"Стогово"-Дебар	14,56	62,92	0,00	77,48	963,00	1.025,00	8,65	1.996,65
24	"Лопушник"-Кичево	200,52	216,21	0,64	417,37	786,00	2.257,81	236,60	3.280,41
25	"Сандански"-Мак.Брод	342,06	764,57	0,00	1.106,63	2.343,35	1.289,31	0,00	3.632,66
26	"Шар"-Гостивар	60,00	0,00	4,90	64,90	0,00	15,00	27,45	42,45
27	"Лешница"-Тетово	0,00	0,00	0,00	0,00	0,00	0,00	0,00	0,00
28	"Караџица"-Скопје	0,00	0,00	0,00	0,00	229,50	1.039,10	59,97	1.328,57
29	"Куманово"-Куманово	0,00	2,12	4,14	6,26	24,70	0,00	9,70	34,40
30	"Голак"-Делчево	0,00	94,06	0,00	94,06	37,80	191,37	60,31	289,48
	Вкупно :	**5.400,59**	**7.893,89**	**991,24**	**14.285,72**	**26.925,26**	**23.219,75**	**1.559,18**	**51.704,19**

Вкупна залиха на огревно и техничко дрво на ниво на ЈП во м3 :	65.989,91

Напомена: Залихата на дрвни сортименти по Подружници состојба со 31.12.2017 год. е според Пописниот елаборат кој е усвоен од страна на Управниот одбор на ЈП со Одлука бр.02-182/2 од 16.02.2018 год.

Вредност на залихата по планските цени	3.780.413	14.209.002	2.873.738	20.863.153	21.540.208	37.151.594	4.061.655	62.753.457

Вкупна вредност на залихата на дрвни сортименти во денари 83.616.609,20

1.17. Коментар

ЈП“Македонски шуми“ користењето на шумите го врши плански согласно Посебните планови за стопанисување со шуми, на начин кој обезбедува трајно зачувување на нивната површина и зголемување на вредноста на шумите, постојано зголемување на нивниот прираст и принос како и зачувување и унапредување на нивните општокорисни функции кои се во насока на одржлив развој и унапредување на животната средина. Заштитните функции на шумите се остваруваат преку заштита на земјиштето и други објекти од ерозија, влијание на водниот режим и режимот на ерозивните наноси, заштита на хидромелиоративните системи и објекти, заштита на населби и објекти од јавен и локален интерес во државна и приватна сопственост. Производните функции пак на шумите се во насока на производство на дрво и други производи од шумата.

- Од анализата на податоците за извршените работи во областа на користење на шумите, се забележува дека во текот на 2017 год. е извршена сеча и изработка на 475.247,40 м3 вкупна дрвна маса, од што на техничко дрво отпаѓаат 82.775,37 м3 или тоа е 62% од планираната динамика за техничко дрво, а на огревно дрво отпаѓаат 392.472,03 м3 или 66% од планот за огревно. Споредено со планираната годишна динамика за сеча од Програмата за работа за 2017 год. произлегува дека на ниво на ЈП сечата е извршена со 65%. (стр.1) Во вкупно посечената дрвна маса влегува и дрвната маса на пенушка во вкупна количина од 80.789,90 м3, од што на техничко дрво отпаѓаат 2.093,58 м3, а на огревно дрво 78.696,32 м3. (стр.2)

Споредбените податоци за извршените работи во фазата сеча со 2016 год. покажуваат дека индексот на остварено е 0,84 или сечата е намалена за 16% што во апсолутен износ значи 91.333 м3. (стр.5)

Фазата сеча се извршува со сечачи на неопределено време и сечачи на определено време. Со оглед дека сопствените работници се на располагање на претпријатието, и управувањето и распоредувањето за работа е во ингеренции на претпријатието. Од тие причини и квалитетот на изработеното производство е подобар. Работниците се под постојан надзор на службените лица, кои одговараат за изработените сортименти. Во оваа фаза од големо значење е на работното место сечач да бидат ангажирани искусни сечачи и на работното место сечач да бидат распоредени навистина лица кои извршуваат сеча.

Согласно потребата од зголемување на количините на огревно и техничко дрво во Програмата за работа за 2017 год., а врз основа на зголемената побарувачка на домашниот пазар на дрвни сортименти пред се на огревно дрво, како и врз основа на Барање од Македонски шуми Бр.02-720/1 од 21.09.2016 год. добиена е Согласност од Министерството за финансии Бр.18-230/6 од 17.10.2016 год за вработување на 325 лица на работно место-секачи и дотурачи на определено време.

- Дотурени се вкупно 380.416,59 м3 или 62% од планираната динамика за дотур на вкупна дрвна маса, од што 75.417,48 м3 или 57% од планираната динамика на техничко дрво за дотур, а 304.999,11 м3 или 63% од планираната количина за дотур на огревно дрво. (стр.6)

Споредбата со 2016 год. покажува дека индексот на остварено е 0,83, односно дотурот на вкупна дрвна маса е намален за 17%, а во апсолутен износ за 76.012 м3. (стр.8)

И во фазата дотур работите се извршуваат со дотурачи на неопределено работно време и на определено работно време. Во подружниците каде немаме вработено наши дотурачи, дотурот се извршуваше со надворешни работници по пат на јавен повик.

- Извршен е превоз на вкупна дрвна маса од 195.219,08 м3 и тоа е 59% од планираната динамика за превоз, односно превезени се 691,88 м3 техничко дрво и 194.527,20 м3 огревно дрво или тоа е 59% од планираната количина за превоз на огревно дрво. (стр.9)

Фазата превоз досега главно се извршува со надворешни превозници врз основа на склучени договори за превоз по пат на јавни повици. Во 2017 год. сопствениот превоз учествуваше со 20,58% од вкупно превезената дрвна маса,

а останата дрвна маса се превезува со надворешни извршители. Во изминатата година се соочивме со мала понуда за превоз на економски оператори кои не се заинтересирани за превоз доколку ЈП „Македонски шуми“ во исто време не им продаде огревно дрво. Затоа неопходна е набавка на шумски камиони за огревното дрво да го донесеме до граѓаните. Со набавка на нови товарни и теренски возила ќе се овозможи квалитетно и навремено извршување на планираните задачи односно навремен транспорт на дрвните сортименти и секако заштеда на финансиски средства, односно поголема профитабилност на претпријатието.

- Продадена е вкупна дрвна маса од 536.924,63 м3 од што 87.029,12 м3 или 16,20 % се техничко дрво, а 429.111,28 м3 или 80% се огревно дрво и 20.784,23 м3 или 3,80% е отпад собран после сеча.(стр.14,15)

Начин на продажба на дрвните сортименти

Договорно со склучување на годишни купопродажни договори и продажба од склад-малопродажба, спроведување на ценовникот за продажба на дрвни сортименти, нови методи на продажба и начини на плаќање:

- Продажба на техничко дрво на правни субјекти со склучување на рамковен договор и продажба на техничко дрво на правни субјекти со годишен договор под услови согласно Правилникот за продажба на дрвни сортименти;
- Продажба на огревно дрво на правни субјекти (здруженија, синдикати и субјекти кои огревното дрво го користат во процесот на производство и за затоплување). Сите заинтересирани правни субјекти (здруженија, синдикати и субјекти кои огревното дрво го користат во процесот на производство и за затоплување) кои имаат намера да склучат договори за купопродажба на огревно дрво за 2017 година, својот интерес требаше да го достават во вид на барање (апликација) најдоцна до 01.02.2017 година во подружниците на ЈП;
- Продажба на огревно дрво на правни субјекти кои се регистрирани за промет на дрво и дрвни сортименти. Сите заинересирани правни субјекти кои се регистрирани за промет на дрво и дрвни сортименти и имаат намера да склучат договори за купопродажба на огревно дрво за 2017

год. својот интерес го доставија во вид на барање најдоцна до 31.03.2017 год. во дирекцијата на ЈП;

- Продажба на огревно дрво на физички лица (пензионери и инвалиди), како и физички лица од социјално ранливи категории (социјални случаи, лица со попреченост во развојот, деца без родители, самохрани родители, стечајни работници, семејства на бранители, членови на семејства на вработени кои загинале при работа). Сите заинересирани социјално ранливи категории кои имаа намера да склучат договори за купопродажба на огревно дрво за 2017 год. својот интерес го доставија во вид на барање најдоцна до 31.03.2017 год. во подружниците на ЈП;

Јавното претпријатие "Македонски шуми" – Скопје во декември 2016 година објави Повик за интерес за склучување на купопродажни договори за техничко и огревно дрво за 2017 година на веб страната на јавното претпријатие. На основ на повикот и јавното наддавање реализирана е продажба на дрвни сортименти за период од 01-12 месец 2017 година во количина од **536.924**м3, од кои **87.029 м3** техничко дрво, **429.111** м3 огревно дрво и **20.784** м3 отпад после сеча.

Врз основа на повикот за интерес во текот на 2017 година и врз основа на склучените Рамковни договори за деловно-техничка и комерцијална соработка за период од 5 години, со 10 правни субјекти се склучија годишни купопродажни договори за техничко дрво, во кои посебно се регулираа количините на дрвни сортименти за тековната година, квалитетот, цената, динамиката на снабдување, начинот на плаќање и други работи кои се од значење за годишните испораки.

1. Вкупно договорени количини за испорака на техничко дрво по годишни договори врз основа на рамковни договори е **40.786** м3, а во периодот од 01-12 месец 2017 година се ралызирани **35.339** м3;

2. Продажба на техничко дрво по основ на годишни договори и задолженија за испорака на техничко дрво по авансна уплата реализирана е вкупна количина од **41.687** м3;

3.На пенушка, покрај пенушка соборено и покрај пенушка изработено продадени се вкупно 10.003м3 техничко дрво.

Продажба на огревно дрво за периодот 01-12 месец 2017 година изнесува **429.111м3** од кои по основ на договори реализирани се 330.031м3

огревно дрво, продажба покрај пенушка во количина од 99.080м3, поодело продажбата е следна:

1.Здруженија на пензионери - договорена количина од 70.543м3 и испорачани 68.821м3;

2.Синдикати - договорена количина од 42.253м3 и испорачани 40.447м3;

3.Правни субјекти за свои потреби - договорена количина од 28.064м3 и испорачана е целата количина;

4.Правни субјекти со регистрирани складови - вкупно договорена количина од 78.062м3 и испорачани 76.955м3;

5.Продажба со јавна набавка - вкупно договорена количина од 4.540м3 и испорачани 3.261м3;

6.Продажба на огревно дрво на физички лица за сопствени потреби во количина од 112.483м3;

7.Продажба покрај пенушка во вкупна количина од 99.080м3 огревно дрво.

Споредбените податоци за вкупна остварена продажба на дрвни сортименти со минатата година покажуваат дека таа е **намалена** во апсолутен износ за 11.404,85 м3. Индексот на остварена продажба на техничко дрво е 0,86, или во апсолутен износ продажбата на техничко дрво е намалена за 13.769,33 м3, а за огревното дрво е 1,00, или во апсолутен износ продажбата на огревно дрво е намалена за 1.656,67 м3, продажбата пак на огревното дрво заедно со отпад после сеча е зголемена за 2.364,48 м3. (стр.15)

- Вкупната залиха на дрвни сортименти на ниво на ЈП "Македонски шуми" на 31.12.2017 год. според Пописниот елаборат кој е усвоен од страна на Управниот одбор со Одлука бр.02-182/2 од 16.02.2018 год. изнесува 65.989,91 м3. Според сортиментната структура, на техничко дрво отпаѓаат 14.285,72 м3 од кои поголем дел е во шума и на шумскокамионски пат, а на огревно дрво отпаѓаат 51.704,19 м3. Вкупната вредност на залихата на дрвни сортименти по планските цени (состојба со 31.12.2017 год.) според Пописниот елаборат кој е усвоен од Управниот одбор изнесува 83.616.609,20 денари.(стр.16)

За реализирање на планските задачи во одделните фази на производство учеството на сопствените работници во 2017 година изнесува 29,44% во сеча, 20,68% во дотур и 20,58% во превоз. (стр.3,7,10) Тоа значи дека поголем дел од планираната количина во производниот процес се реализираше со ангажирање на надворешни извршители.

На остварувањето на планираната динамика од 62% во фазите сеча, дотур и превоз во 2017 год., (стр.12) освен сезонскиот карактер на работење во шумарството имаат влијание и други причини од објективен карактер, како што се: Недоволната отвореност на шумите, како и оддалеченоста на шумските комплекси. Понатаму, лошата патна инфраструктура која овозможува пристап претежно во летните месеци, поради сезонската работа и во зависност од временските услови има прекин во работата. Со оглед на тоа што ЈП,,Македонски шуми,, располага со стара и дотраена механизација, чија просечна старост е од 15-20 години многу јасна е потребата од набавка на нова механизација за подобрување на квалитетот на производството и одвивање на производниот процес и во зимски услови, пред се во фазата дотур на техничка дрвна маса. Од тие причини во изминатите години за прв пат по подолго време, преземени се значајни инвестициони активности во насока на обнова на застарениот возен парк и механизација. Отворањето на шумите со патишта е предуслов за навремено и квалитетно извршување на поставените производни задачи. За таа цел ЈП “Македонски шуми” во изминатите години набави 15 нови градежни машини – булдожери и тоа: во 2012 год. извршена набавка на 3 нови градежни машини, во 2013 год. – 3, во 2015 год. – 3 и во 2016 год. – 6 булдожери, со цел намалување на трошоците, а со самото тоа и намалување на цената на чинење по км. Во изминатата година отварањето како и прочистувањето на патната мрежа се извршуваше само со ангажирање на сопствена механизација, при што се намалува цената на чинење при изградбата на шумски патишта по км. На тој начин се избегнува постапката отворен повик – тендер која трае доста долго и повеќе не се објавува тендер за изградба на шумски патишта. Со соодветни шумски комуникации ќе се овозможи поефтин и побрз превоз, зголемена ефикасност во заштитата на шумите од пожари, растителни болести и штетници, подобрување на превозот на работниците, како отворање на шумите за користење на други шумски производи.

При извршувањето на планските задачи основна интенција треба да биде зголемување на обемот и квалитетот на производството, со истовремено намалување на трошоците на работењето.

Во текот на 2017 година, согласно **Законот за безбедност и здравје при работа** *(Сл.в.наРМ,бр.92/2007,98/2010,93/2011,136/2011,60/2012,,23/2013,25/2013,137/2013,164/2013,158/2014,15/2015,129/2015,192/2015* и *30/2016)* Јавното претпријатие ,,Македонски шуми,, ги реализираше следните набавки:

- Одело за работници, потрошени се 2.078.452,00 денари сопствени средства и
- Работно одело за инженерски и раководен кадар, потрошени се 2.915.308,00 денари сопствени средства.

Согласно Наредбата Бр.02-66/1 од 23.01.2017 год., а врз основа на член 35 од Статутот на ЈП,,Македонски шуми,, — Скопје и врз основа на член 69-а од Законот за шуми (Сл. Весник 102/13) за Електронскиот систем за следење на дрвната маса задолжително да се применува од 01.01.2017 год., вработените задолжени со уредите за следење на дрвната маса, софтверот за план и анализа и софтверот за сметководство се задолжија секојдневно да ги следат и усогласуваат податоците од електронскиот систем за следење на дрвната маса.

Во текот на деловната 2017 година се продолжи со имплементацијата на електронскиот систем за надзор и контрола на движењето на дрвната маса од ознака за сеча: фаза сеча, фаза дотур, фаза превоз од шума до склад на Јавното претпријатие за стопанисување со државните шуми Македонски шуми; од склад на Јавното претпријатие до складот на правни лица регистрирани за промет на дрво и дрвни сортименти; од склад на Јавното претпријатие и правните лица регистрирани за промет на дрво до крајниот купувач; како и од шума или склад на ЈП и правните лица за промет на дрво и дрвни сортименти до пилана. Електронскиот систем за следење на дрвната маса согласно член 69-а од Законот за шуми се воспостави и се води во Јавното претпријатие Македонски шуми. Вработените задолжени со уредите за следење на дрвната маса, софтверот за план и анализа, софтверот за сметководство се должни да продолжат секојдневно да ги следат и усогласуваат податоците од електронскиот систем за следење на дрвната маса.

Со зголемување на производството и прилагодување на цената на дрвото и дрвните сортименти ќе можеме да бидеме конкурентни на пазарот на енергенси.

2. ПРЕГЛЕД НА ИЗГРАДБА, РЕКОНСТРУКЦИЈА И ПРОЧИСТУВАЊЕ НА ПАТИШТА ВО 2017 год.

Табела 7

1. Со сопствена механизација

Вид на шумскокамионски пат	Вкупно планирано за изградба во 2017 год. - км -	Вкупно изградено во 2017 год. - км -	Категорија на земјиште	Вкупни трошоци за минирање во денари	Средна цена на чинење за 1 км - денари -	Вкупни трошоци - денари -	Тип на механизација ТГ
1	2	3	4	5	6	7 = 6 * 3	8
ТВРДИ ПАТИШТА	0,00	0,00				0	
МЕКИ ПАТИШТА	219,04	164,51			245.350	40.361.272	
РЕКОНСТРУКЦИЈА	370,70	393,54			33.491	13.179.777	
ПРОЧИСТУВАЊЕ	1.520,80	2.262,80			20.203	45.716.128	
ВКУПНО :	2.110,54	2.820,84				99.257.176	

2. Со други услуги

Вид на шумскокамионски пат	Вкупно планирано за изградба во 2017 год. - км -	Вкупно изградено во 2017 год. - км -	Категорија на земјиште	Потребен број на работни часови по 1 км.	Цена на чинење на 1 работен час - денари-	вкупни трошоци за минирање - денари -	Средна цена на чинење за 1 км - денари -	Вкупни трошоци - денари -	Тип на механизација ТГ
1	2	3	4	5	6	7	8	9 = 8 * 3	10
ТВРДИ ПАТИШТА	0,00								
МЕКИ ПАТИШТА	0,00								
РЕКОНСТРУКЦИЈА	0,00								
ПРОЧИСТУВАЊЕ	0,00								
ВКУПНО :	0,00							0	

СЕ ВКУПНО 1+2

Вкупно изградено меки патишта во 2017 год.	км.	164,51	денари :	40.361.272
Вкупно реконструкција на патишта во 2017 год.	км.	393,54	денари :	13.179.777
Вкупно прочистување на патишта во 2017 год.	км.	2.262,80	денари :	45.716.128
* Се вкупно :	км.	2.820,84	денари :	99.257.176

Извор на податоци:
Сектор за управување со шумско земјиште, шумска инфраструктура и механизација

2.1. ПРЕГЛЕД НА ИЗГРАДБА, РЕКОНСТРУКЦИЈА И ПРОЧИСТУВАЊЕ НА ПАТИШТА (СПОРЕДБА 2017/ 2016 год.)

1. СО СОПСТВЕНА МЕХАНИЗАЦИЈА

Табела 7а

ВИД НА ШУМСКОКАМИОНСКИ ПАТ	2016 год.			2017 год.			И Н Д Е К С 2017/2016		
	Вкупно изградено во 2016 г.	Средна цена на чинење на 1км.	Вкупни трошоци	Вкупно изградено во 2017 г.	Средна цена на чинење на 1км.	Вкупни трошоци	На изградено	Средна цена на чинење на 1км.	На вкупни трошоци
	км.	денари		км.	денари				
1	2	3	4	5	6	7	8=5:2	9=6:3	10=7:4
МЕКИ ПАТИШТА	191,76	277.949	**53.299.416**	164,51	245.350	**40.361.272**	**0,86**	**0,88**	**0,76**
РЕКОНСТРУКЦИЈА	458,20	34.190	**15.665.858**	393,54	33.491	**13.179.777**	**0,86**	**0,98**	**0,84**
ПРОЧИСТУВАЊЕ	2.471,52	13.235	**32.710.567**	2.262,80	20.203	**45.716.128**	**0,92**	**1,53**	**1,40**
В К У П Н О :	**3.121,48**		**101.675.841**	**2.820,84**		**99.257.176**	**0,90**		**0,98**

2. СО ДРУГИ УСЛУГИ

ВИД НА ШУМСКОКАМИОНСКИ ПАТ	2016 год.			2017 год.			И Н Д Е К С 2017/2016		
	Вкупно изградено во 2016 г.	Средна цена на чинење на 1км.	Вкупни трошоци	Вкупно изградено во 2017 г.	Средна цена на чинење на 1км.	Вкупни трошоци	На изградено	Средна цена на чинење на 1км.	На вкупни трошоци
	км.	денари		км.	денари				
1	2	3	4	5	6	7	8=5:2	9=6:3	10=7:4
МЕКИ ПАТИШТА	0,00			0,00					
РЕКОНСТРУКЦИЈА	0,00			0,00					
ПРОЧИСТУВАЊЕ	0,00			0,00					
В К У П Н О :	**0,00**		**0**	**0,00**		**0**	**0,00**		**0,00**

2.2. Коментар

Шумски патишта се патишта во кои се вклучени и другите патни инфраструктури кои се долж нивните правци кои се првенствено наменети за одгледување и користење на шумите. Планирани и изградени патишта во шума кои се наменети за превоз на шумски производи, се сметаат за шумски патишта и ги користат субјектите кои стопанисуваат со шумите. Остварувањето на планските задачи за изградба, реконструкција и прочистување на патишта во 2017 год. може да се смета за задоволително. Имено, изградени се вкупно 164,51 км меки патишта, што претставува 75,10% од годишниот план, додека со извршеното прочистување на постоечката патна мрежа од 2.262,80 км, годишниот план е натфрлен за 48,79%. Натфрлањето на планираното прочистување на постоечката патна мрежа зависи од временските услови (обилни и поројни дождови) кои доведуваат да се интервенира повеќе пати во годината во ист правец. Прочистувањето на веќе постоечката патна мрежа зависи и од отвореноста на ШСЕ, а за потребите на планираната динамика за превоз на дрвни сортименти. Исто така секоја ШСЕ се отвора по потреба во зависност од Годишниот план на подружницата, а во согласност со десет годишната важност на истата. За реализација на остварените плански задачи за изградба на патишта, реконструкција и прочистување на постоечката патна мрежа во 2017 год. потрошени се вкупно 99.257.176,00 ден. со сопствена механизација.(стр.24) Од споредбените податоци за изградба, реконструкција и прочистување на патишта со сопствена механизација може да се констатира дека индексот на вкупно изградени патишта и прочистување на постоечката патна мрежа е 0,90, а индексот на вкупни трошоци е 0,98 во однос на 2016 год. Индексот пак, на средната цена на чинење изнесува 0,88 за изградба на меки патишта, 0,98 за реконструкција и 1,53 за прочистување, што значи дека средната цена на чинење со сопствена механизација е намалена за 12% за изградба на меки патишта. (стр.25)

Оптималната отвореност на шумите со патишта се утврдува со општиот план и посебните планови. Отвореноста на шумите во просек изнесува 8,80 м/ха. Координација во планирањето, изградбата, одржувањето на патиштата во функција за стопанисување со шумите, како и стручен надзор за извршените

работи, врши субјектот кој стопанисува со шумите. Корисниците на шуми се должни да ги одржуваат шумските патишта и да водат евиденција за нив. Проширување и подобрување на патната инфраструктура е од исклучителна важност за непречено извршување на основната дејност во шумарството. Отворањето на шумите со патишта и снабдување со производи на претпријатието претставува перманентна долготрајна обврска на ЈП „Македонски шуми„ и е предуслов за навремено и квалитетно извршување на поставените производствени задачи. За таа цел, ЈП „Македонски шуми„ во изминатите пет години набави 15 нови градежни машини при што дојде до намалување на трошоците а со самото тоа и намалување на цената на чинење по единица км.

Со соодветни шумски комуникации ќе се овозможи:

- поефтин и побрз превоз;
- континуиран и сигурен превоз;
- зголемена ефикасност во заштитата на шумите од пожари, растителни болести и штетници;
- отворање на шумите за користење на други шумски производи;
- подобрување на превозот на работниците.

Со што покрај подобрување на условите за подобро стопанисување со државните шуми, ќе се создаде и можност за развој на руралните средини, односно поврзување на населените места и побрз превоз на стоки и материјали, како и користење на шумите за рекреација, лов и планински туризам.

Тоа позитивно ќе влијае и врз целокупниот стопански развој на државата.

3. ПЛАНИРАНА И ИЗВРШЕНА СЕЧА ВО ПРИВАТНИ ШУМИ И МЕЃИ ВО 2017 год.

Табела 8

Ред.број	ПОДРУЖНИЦА	ОЗНАКА НА ДРВО ВО ШУМА									ОЗНАКА НА ДРВО ОД МЕЃИ - м^3 -					Вкупно уплатени средства
		ТЕХНИЧКО ДРВО - м^3				ОГРЕВНО ДРВО - м^3					ТЕХНИЧКО		ОГРЕВНО			
		ПЛАНИР. 2017	одобрена дрвна маса 01-12 -2017	реализирана дрвна маса 01-	%	ПЛАНИР. 2017	одобрена дрвна маса 01-12-2017	реализирана на дрвна маса 01-12-2017	%	Уплатени средства во ден.	одобрено	реал.	одобрено	реал.	Уплатени средства во ден.	
		1	2	3	4	5	6	7	8	9	10	11	12	12	14	15=9+14
1	"Малешево"-Берово	10.494	12.145	10.735	102,30	24.490	34.712	35.466	144,82	13.767.752	621	556	2.258	2.512	506.308,00	14.274.060,00
2	"Равна Река"-Пехчево	390	277	204	52,31	610	395	275	45,08	162.270	198	185	91	81	43.428,00	205.698,00
3	"Осогово"-Кр.Паланка	1.500	29	27	1,80	11.358	17.995	16.870	148,53	5.260.805	151	148	5.610	3.933	973.901,00	6.234.706,00
4	"Кратово"-Кратово	0	0	1		4.311	4.992	4.050	93,95	1.275.705	200	131	1.450	1.277	274.475,00	1.550.180,00
5	"Осогово"-Кочани	0	0	0		6.250	4.077	5.022	80,35	1.143.623	425	425	1.252	1.661	269.729,00	1.413.352,00
6	"Серта"-Штип	0	0	0		2.005	1.193	878	43,79	355.156	11	11	3.767	3.303	344.675,00	699.831,00
7	"Плачковица"-Радовиш	0	0	0		6.500	12.846	6.973	107,28	3.827.714	50	37	1.255	1.003	220.071,00	4.047.785,00
8	"Плачковица"-Виница	30	0	0		7.300	6.997	7.161	98,10	2.370.889	244	119	706	606	166.264,00	2.537.153,00
9	"Беласица"-Струмица	0	0	0		1.085	1.224	1.224	112,81	363.660	62	62	1.305	1.305	245.955,00	609.615,00
10	"Саланџак"-Валандово		0	0			0	0		0	0	0	0	0	0,00	0,00
11	"Кожув"-Гевгелија		0	0			0	0		0	0	0	582	459	150.563,00	150.563,00
12	"Демир Капија"-	0	51	72		1.000	315	184	18,40	71.107	10	20	1.237	639	108.569,00	179.676,00
13	"Бор"-Кавадарци	395	87	96	24,30	1.610	916	991	61,55	298.710	287	278	1.145	1.089	210.292,00	509.002,00
14	"Црн Бор"-Прилеп	0	0	15		2.000	515	400	20,00	155.727	282	232	1.237	1.018	249.508,00	405.235,00
15	"Бабуна"-Велес	60	329	24	40,00	7.690	3.965	3.925	51,04	1.340.754	81	29	2.208	1.743	454.728,00	1.795.482,00
16	"Шумарство"-Св.Николе	0	0	0		1.539	4.191	3.025	196,56	899.474	0	0	818	872	130.812,00	1.030.286,00
17	"Кајмак."-Битола	0	0	0		150	21	483	322,00	6.258	352	386	1.568	1.493	317.081,00	323.339,00
18	"Бигла"-Демир Хисар	256	145	70	27,34	4.887	2.268	1.875	38,37	905.641	203	155	963	788	290.500,00	1.196.141,00
19	"Липа"-Крушево	0	8	8		1.200	667	829	69,08	201.929	123	130	179	223	50.546,00	252.475,00
20	"Преспадрво"-Ресен	0	0	0		225	93	39	17,33	27.297	0	0	410	250	73.284,00	100.581,00
21	"Галичица"-Охрид	1.000	544	353	35,30	9.000	11.068	13.968	155,20	4.172.794	79	45	2.671	1.519	210.431,00	4.383.225,00
22	Јабланица-Струга	0	125	32		9.000	7.383	6.193	68,81	2.617.651	48	37	3.127	2.698	527.869,00	3.145.520,00
23	"Стогово"-Дебар	0	0	0		1.420	2.662	2.425	170,77	791.086	0	0	386	254	63.314,00	854.400,00
24	"Лопушник"-Кичево	70	227	1.091	1.558,57	9.410	9.433	10.291	109,36	2.570.727	275	237	4.480	5.122	908.774,00	3.479.501,00
25	"Сандански"Мак.Брод	350	397	447	127,71	1.070	563	610	57,01	325.360	216	297	1.671	1.789	311.856,00	637.216,00
26	"Шар"-Гостивар	200	4	75	37,50	3.500	6.590	1.866	53,31	1.964.892	6	22	1.000	1.131	245.222,00	2.210.114,00
27	"Лешница"-Тетово	300	0	6	2,00	2.700	1.647	1.267	46,93	540.371	111	14	2.855	3.277	545.187,00	1.085.558,00
28	"Караџица"-Скопје	0	0	0		6.500	3.886	3.296	50,71	1.180.446	28	8	501	370	87.285,00	1.267.731,00
29	"Куманово"-Куманово	0	24	6		12.432	9.928	11.201	90,10	3.246.472	478	406	3.288	2.335	585.990,00	3.832.462,00
30	"Голак"-Делчево	1.316	1.057	971	73,78	12.007	16.088	19.477	162,21	5.431.472	109	165	992	459	114.202,00	5.545.674,00
	В К У П Н О :	16.361	15.449	14.233	86,99	151.249	166.630	160.264	105,96	55.275.742	4.650	4.135	49.012	43.209	8.680.819,00	63.956.561,00

Вкупно реализирано од шума и од меѓи во м3 :	техничко	огревно	вкупно
	18.368	203.473	221.841

Извор на податоци: Сектор за шумарство

3.1. Коментар

Согласно Законот за изменување и дополнување на Законот за шумите (Сл.Весник на РМ Бр.160 од 31 октомври 2014 год.) во член 92 и 97 стопанисувањето со приватните шуми го вршат сопствениците, а услугите за извршување на стручните работи од областа на шумарството ги вршат Јавното претпријатие за стопанисување со државните шуми ,,Македонски шуми,, и другите субјекти задолжени да управуваат со заштитените подрачја.

Работите кои се однесуваат на заштита и користење на приватни шуми го вршат самите сопственици. Стопанисувањето со приватните шуми се врши врз основа на донесени посебни планови за стопанисување, програми или критериуми за стопанисување со шумите во приватна сопственост. Посебните планови и програми за стопанисување со шумите во приватна сопственост ги донесуваат сопствениците на шумите, а ги одобрува министерот кој раководи со органот на државната управа надлежен за работите од областа на шумарството.

Во текот на 2017 год. одобрени се вкупно 235.741 м3, од кои на техничко дрво отпаѓаат 20.099 м3 и на огревно дрво отпаѓаат 215.642 м3.

Од вкупно одобрената дрвна маса во овој период реализирано е 18.368 м3 техничко и 203.473 м3 огревно дрво. Трошоците кои произлегуваат од работата во приватните шуми, согласно важечките законски прописи ги обезбедуваат самите сопственици врз основа на важечкиот Ценовник за ознака и други услуги за шумите, меѓите и осамени дрва во приватна сопственост на ЈП “Македонски шуми” бр.02-2936/4-7 од 27.12.2005 год. Според Ценовникот цените изнесуваат: за одобрување, ознака, жигосување и други услуги во приватни шуми, 252,50 денари за 1м3; за жигосување и издавање испратница за дрво од шумски видови дрвја кои растат на меѓа, 140,00 денари за 1м3. Средствата кои се остварени од ознака на техничко и огревно дрво од шума и ознака на дрва од меѓи во приватна сопственост во 2017 год. изнесуваат 63.956.561,00 денар. (Табела 8, стр.28)

4. ОДГЛЕДУВАЊЕ НА ШУМИ

4.1. ГОДИШЕН ПРЕГЛЕД НА ИЗДВОЕНИ И ПОТРОШЕНИ СРЕДСТВА ЗА ПРОСТА РЕПРОДУКЦИЈА НА ШУМИТЕ ЗА ПЕРИОД ОД 01.01 ДО 31.12.2017 год.

Во денари

Табела 9

Ред.број	Подружница	Салдо 01.01.2017	Издвоени средства	Вкупно средства	Приходи од проста репродукц. по ситуации	Салдо 31.12.2017
	1	2	3	4	5	6
1	"Малешево"-Берово	31.593.047	5.693.570	37.286.617	1.516.974	35.769.643
2	"Равна Река"-Пехчево	3.364.807	3.757.353	7.122.160	4.230.518	2.891.642
3	"Осогово"- К.Паланка	4.301.260	3.467.483	7.768.743	2.457.805	5.310.938
4	"Кратово" - Кратово	5.400.159	1.933.373	7.333.532	0	7.333.532
5	"Осогово" - Кочани	0	2.919.414	2.919.414	2.830.481	88.933
6	"Серта" - Штип	2.999.438	789.204	3.788.642	2.333.633	1.455.009
7	"Плачковица" - Радовиш	22.142.724	5.060.184	27.202.908	5.409.180	21.793.728
8	"Плачковица" - Виница	23.744.970	3.504.171	27.249.141	473.494	26.775.647
9	"Беласица" - Струмица*	-14.185.866	5.819.296	-8.366.570	5.556.227	-13.922.797
10	"Саланџак" - Валандово	3.868.101	1.555.709	5.423.810	375.727	5.048.083
11	"Кожув" - Гевгелија	862	7.618.193	7.619.055	6.861.947	757.108
12	"Демир Капија" ДКапија	6.707.799	3.139.049	9.846.848	3.504.708	6.342.140
13	"Бор" - Кавадарци*	-138.050	8.945.246	8.807.196	8.927.878	-120.682
14	"Црн бор" - Прилеп	27.651.933	2.527.029	30.178.962	1.078.710	29.100.252
15	"Бабуна" - Велес	10.393.467	3.267.105	13.660.572	2.868.553	10.792.019
16	"Шумарство" - Св.Николе	-331.995	351.612	19.617	245.994	-226.377
17	"Кајмакчалан"- Битола	667	3.338.285	3.338.952	3.218.661	120.291
18	"Бигла"- Демир Хисар	23.527.740	6.496.730	30.024.470	6.067.452	23.957.018
19	"Липа"- Крушево	4.338.378	2.413.006	6.751.384	1.797.540	4.953.844
20	"Преспа дрво"- Ресен	8.739.123	3.998.126	12.737.249	4.164.511	8.572.738
21	"Галичица"- Охрид	29.315.186	7.148.125	36.463.311	1.151.049	35.312.262
22	"Јабланица" -Струга	11.716.624	1.542.825	13.259.449	961.722	12.297.727
23	"Стогово" - Дебар	995.433	1.504.592	2.500.025	1.763.285	736.740
24	"Лопушник" - Кичево	24.535.675	6.402.329	30.938.004	8.401.175	22.536.829
25	"Сандански"- М.Брод	4.048.433	6.023.955	10.072.388	4.146.913	5.925.475
26	"Шар"- Гостивар	14.424.537	5.325.547	19.750.084	0	19.750.084
27	"Лешница" - Тетово	1.766.813	958.381	2.725.194	1.109.342	1.615.852
28	"Караџица" - Скопје*	5.884.954	1.999.928	7.884.882	8.234.225	-349.343
29	"Куманово"- Куманово*	3.496.607	981.796	4.478.403	4.127.027	351.376
30	"Голак"- Делчево	9.617.908	1.668.533	11.286.441	1.481.751	9.804.690
	Вкупно	269.920.733	110.150.149	380.070.882	95.296.482	284.774.400

Извор на податоци: Одделение за сметководство

Податоците во колоните 2, 3, 4, 5 и 6 се од Годишната сметка за 2017 год.

*Подружниците кои имаат минусни салда значи дека имаат потрошено повеќе средства преку проста репродукција од издвоените 10% од вредноста на посеченото дрво на шумско камионски пат

4.2. ПРЕГЛЕД НА ПОТРОШЕНИ СРЕДСТВА ЗА ПРОСТА РЕПРОДУКЦИЈА НА ШУМИТЕ ПО ВИД НА ИЗВРШЕНА РАБОТА ВО 2017 год.

Табела 9а

Ред.број	Вид на извршена работа	Единечна мерка	Количина	Вкупно потрошени средства во денари	Учество во %
1	Пошумување на голини	ха	278,67	12.547.726	15,76
2	Пошумување во шума	ха	102,04	5.407.506	6,79
3	Потсејување	ха	79,00	19.528	0,02
4	Пополнување	ха	9,00	322.497	0,41
5	Прореди	ха	436,35	7.765.698	9,76
6	Нега и чистење	ха	23,50	435.833	0,55
7	Конверзија	ха			0,00
8	Кастрење гранки	ха			0,00
9	Техничко опремување			1.716.921	2,16
10	Гаснење на пожар	ха	2.464,14	2.515.581	3,16
11	Санација на опожарени површини (пошумување)	ха			0,00
12	Санација на опожарени површини (чистење)	ха			0,00
13	Заштита од болести и штетници	ха	8.066,60	70.000	0,09
14	Заштита од пожари	ха	8.071,50	1.520.211	1,91
15	Заштита од добиток и напасување	ха	5.646,90	500.000	0,63
16	Изработка на ППСШ	Бр.	5,00	5.764.046	7,24
Вкупно во ха:			**25.177,70**	**38.585.547**	48,48
17	Изградба на пат	км	125,65	29.639.667	37,24
18	Реконструкција на пат	км	246,29	5.810.995	7,30
19	Чистење на пат	км	335,10	5.559.135	6,98
Вкупно :			**707,04**	**41.009.797**	51,52
Вкупно потрошени средства по вид на извршена работа:				**79.595.344**	**100,00**

Напомена: При споредување на Годишниот преглед на издвоени и потрошени средства за проста репродукција на шуми и Годишната сметка за 2017 год. е констатирана разлика од 15.701.138,00 денари. Напоменуваме дека во Прегледот на потрошени средства за проста репродукција на шумите по вид на извршена работа во 2017 год. не се внесени средствата од ситуации за извршени работи во 2015 - 2016 год. и ситуации доставени по предавање на Годишниот преглед за потрошени средства по вид на извршена работа во Секторот за економско - финансико работење.

Извор на податоци : Сектор за одгледување на шуми, подигање, екологија и лов

4.3. ОСТВАРЕНО РАСАДНИЧКО ПРОИЗВОДСТВО ВО 2017 година

Табела 9б

ДРВЕН ВИД	Возраст	Един. мера	Остварено		
			Класично	Контејнер	Вкупно:
А. ПРОИЗВОДСТВО НА САДНИЦИ					
Црн бор	1+0	бр.	144.000	429.200	**573.200**
Бел бор	"	"	92.500	101.000	**193.500**
Аризонски чемпрес	"	"	60.000	320.500	**380.500**
Дуглазија	"	"	35.850	17.500	**53.350**
Ела	"	"	2.000		**2.000**
Смрча	"	"	14.000	3.500	**17.500**
Кедар	"	"		15.500	**15.500**
Питом костен	"	"	18.800	500	**19.300**
Дива круша	"	"		2.000	**2.000**
Даб	"	"	14.000		**14.000**
Јудино дрво	"	"	300		**300**
Багрем	"	"	246.000		**246.000**
Топола	"	"	2.100		**2.100**
Јасен	"	"	30.700		**30.700**
Керлеутерија	"	"	1.000		**1.000**
Албиција	"	"	300		**300**
Јавор	"	"	114.000		**114.000**
ВКУПНО : 1+0			**775.550**	**889.700**	**1.665.250**
Црн бор	2+0	бр.	392.540	105.000	**497.540**
Бел бор	"	"	139.000		**139.000**
Аризонски чемпрес	"	"	33.000		**33.000**
Дуглазија	"	"	69.700	37.800	**107.500**
Ела	"	"	11.760		**11.760**
Смрча	"	"	43.220	169.000	**212.220**
Туја	"	"	10.000		**10.000**
Дива круша	"	"	2.500		**2.500**
Црн орев	"	"	1.000		**1.000**
Топола	"	"	150		**150**
Јавор	"	"	9.500		**9.500**
Даб	"	"	16.000		**16.000**
Албиција	"	"	1.900		**1.900**
Јасен	"	"	171.500		**171.500**
Багрем	"	"	226.440		**226.440**
Бреза	"	"	500		**500**
Јудино дрво	"	"	2.300		**2.300**
Див костен	"	"	1.000		**1.000**
Керлеутерија	"	"	1.600		**1.600**
ВКУПНО : 2+0			**1.133.610**	**311.800**	**1.445.410**

Извор на податоци:
Сектор за одгледување на шумите, подигање, екологија и лов

ДРВЕН ВИД	Возраст	Един. мера	Остварено		
			Класично	Контејнер	Вкупно:
Бел бор	3+0	"	30.000	74.000	**104.000**
Бел бор	4+0	"	20.000		**20.000**
Ела	3+0, 4+0	"	5.150		**5.150**
Дуглазија	3+0	"	33.490		**33.490**
Црн бор	3+0	"	38.835		**38.835**
Црн бор	4+0	"	50.000		**50.000**
Аризонски чемпрес	2+0 кеса	"		3.000	**3.000**
Смрча	3+0	"	58.240		**58.240**
Див костен	3+0		5.000		**5.000**
Каталпа	4+0	"	100		**100**
Бреза	3+0	"	100		**100**
Керлеутерија	4+0	"	1.000		**1.000**
ВКУПНО :			**241.915**	**77.000**	**318.915**
ДРУГИ САДНИЦИ ОД РАЗНИ ВИДОВИ И ВОЗРАСТ					
Албиција	2+1	бр.	200		**200**
Обична смрча	2+2	"	232		**232**
Смрча	4+1	"	303		**303**
Див костен	4+0	"	300		**300**
Олеандер	5+0	"	3.800		**3.800**
Пауловнија	1+2(5л кеса)	"		1.820	**1.820**
Софора	1+4	"	20		**20**
Керлеутерија	4+0	"	1.000		**1.000**
Бреза	2+4	"	480		**480**
Каталпа	4+0	"	100		**100**
ВКУПНО :			**6.435**	**1.820**	**8.255**
ВКУПНО САДНИЦИ НА НИВО НА ЈП			**2.157.510**	**1.280.320**	**3.437.830**

ДРВЕН ВИД	Возраст	Един. мера	Остварено
			Класично
ДРУГИ САДНИЦИ ОД РАЗНИ ВИДОВИ ВОЗРАСТ: ШКОЛУВАНИ ДЕКОРАТИВНИ САДНИЦИ			
Туја смарагд	1+4	бр.	640
Туја розенталис	1+4	"	567
Хамаципарис елводи	1+4	"	507
Туја санкис зелена	1+4	"	403
Туја санкис жолта	1+4	"	45
Хамаципарис алуми	1+4	"	303
Туја вудворди	1+4	"	580
Аризонски чемпрес	2+1	"	24
Аризонски чемпрес	2+2	"	1.500
Врба		"	33
Маслинка		"	7
Смрча	1+5	"	66
Смрча сребрена	1+5	"	56
Хамаципарис тин тин	1+4	"	80
Јуниперус хориз.	1+4	"	32
Аризонски чемпрес	1+2	"	530
ВКУПНО :			**5.373**

Извор на податоци:
Сектор за одгледување на шумите, подигање, екологија и лов

4.4. ПЛАНИРАНИ И ОСТВАРЕНИ ПРИХОДИ И РАСХОДИ ОД РАСАДНИЧКО ПРОИЗВОДСТВО (Споредба: 2017/2016 год.)

Табела 9в

ДЕЈНОСТ		2016 год.			2017 год.			ИНДЕКС 2017/2016	
		Планирано	Остварено	% на исполнување на планот	Планирано	Остварено	% на исполнување на планот	пл.	ос.
1		2	3	4=(3:2)x100	5	6	7=(6:5)x100	8=5:2	9=6:3
Расадничко производство	**Приходи**	67.526.300,00	33.420.846,00	**49,49**	57.578.350,00	4.058.608,00	**7,05**	**0,85**	**0,12**
	Директни расходи	41.935.970,00	33.132.530,00	**79,01**	37.499.009,00	29.591.155,00	**78,91**	**0,89**	**0,89**
Разлика		**25.590.330,00**	**288.316,00**		**20.079.341,00**	**-25.532.547,00**			

Извор на податоци:
Годишна сметка на ЈП за 2017 год. за приходите и Образецот со елементи за утврдување на остварената цена на чинење за расходите

4.5. Коментар

Активностите во делот на одгледувањето на шумите, се базираат на обврските кои се пропишани со посебните планови за стопанисување со шумите. Со членот 94 од Законот за шуми, регулиран е начинот на издвојување и користење на средствата за проста репродукција на шумите. Средства за проста репродукција на шуми издвојуваат субјектите кои стопанисуваат со шумите во државна сопственост во висина од 10% од вредноста на исеченото дрво, франко камионски пат во шума. Овие средства се издвојуваат на посебна сметка и се користат за одгледување и заштита на постојните шуми, за изградба на шумски патишта, за техничко опремување заради вршење на работи за заштита на шумите и изработка на планови за стопанисување со шумите. Од табеларниот преглед на издвоени и потрошени средства за проста репродукција на шумите во 2017 год., се гледа дека сумата на издвоени средства во висина од 110.150.149,00 денари според податоците од Годишната сметка за 2017 год.(Табела 9, стр.30), е поголема од потрошените средства по ситуации по вид на извршена работа во износ од 79.595.344,00 денари. (Табела 9а, стр.31) според податоците од Секторот за одгледување на шуми, подигање, екологија и лов.

Согласно членот 95 од Законот за шумите за работите на проширена репродукција на шуми средства обезбедуваат: субјектите кои стопанисуваат со шумите во државна сопственост во висина од 3% од вредноста на исеченото дрво на франко камионски пат, сопствениците на шуми во приватна сопственост во висина од 3% од вредноста на исеченото дрво на франко камионски пат, како и правните субјекти што вршат промет на дрво во висина од 3% од вредноста на продаденото дрво и од Буџетот на РМ.

Средствата за проширена репродукција на шумите се користат според годишна Програма што ја донесува Владата на Република Македонија. Со оваа програма, согласно Буџетот на РМ за 2017 година (Службен весник на РМакедонија бр.191/16год.) се утврдува изворот и износот на средствата, видот и обемот на работите и мерките кои ќе се финансираат, извршителите на работите, како и начинот на користење на средствата за извршени работи во 2017 година во вкупен износ од 8.000.000,00 денари. Средствата од оваа програма беа предвидени да се користат за следните работи:

1. Пошумување на голини и ерозивни земјишта:

1.1. Во државна сопственост со садници да се врши првенствено на локации со поголема површина и кои се во состав или во непосредна близина на постоечките шуми. Извршител на работите според Програмата за проширена репродукција беше предвидено да биде ЈПМакедонски шуми на површина од 60ха во вкупен износ од 3.600.000,00 денари или 60.000,00 ден по ха. За реализација на оваа мерка од Програмата извршителите на работите доставуваат до МЗШВ за секоја работа посебна оперативно-стручна програма, во која се наведуваат основните податоци за локалитетот и подетални податоци за обемот и видот на работата, техниката, времето на реализација на работите;

1.2. Пошумување на голини и ерозивни земјишта во приватна сопственост беше предвидено да се врши на локации кои се поголеми од 0,50ха. Извршител на работите требаше да бидат сопствениците на приватни шуми на површина од 31,67ха во вкупен износ од 1.900.000,00 денари или 60.000,00 ден. по ха.

2. **Нега со прореди** беше предвидено да се врши во шумски култури, насади подигнати со пошумување и на пренаменати природно пошумени површини до 30-годишна возраст. Извршител на работите требеше да биде ЈПМакедонски шуми на површина од 100ха во вкупен износ од 1.500.000,00 денари или 15.000,00 ден по ха. И за реализација на оваа мерка од Програмата извршителите на работите доставуваат до МЗШВ за секоја работа посебна оперативно-стручна програма, во која се наведуваат основните податоци за локалитетот и подетални податоци за обемот и видот на работата, техниката, времето на реализација на работите;

3.Заштита на шумите и шумските култури од растителни болести и потенцијални штетници кои можат да загрозат поголеми шумски простори, според Програмата се врши преку организирана Извештајно дијагнозно прогнозна служба (ИДП служба) за шумите во РМакедонија и преку следење на состојбата на шумите на биоиндикаторските точки поставени на 16 километарска мрежа на територијата на РМ. Шумарскиот факултет—Скопје, до Министерството за земјоделство, шумарство и водостопанство, требаше да достави Извештај за здравствената состојба на шумите во РМакедонија за 2017 година со предлог мерки и Извештај за здравствената состојба на шумите на биоиндикаторските точки на територијата на РМ за 2017 година. За реализација на оваа мерка од Програмата беа предвидени 1.000.000,00 денари; Исплатата на средствата за реализација на работите на оваа програма се врши врз основа на склучени договори помеѓу Министерството за

земјоделство, шумарство и водостопанство и извршителите на работите. Во извештајниот период согласно ребалансот на буџетот на РМ средствата од Програмата за проширена репродукција на шуми за 2017 год. се намалени во износ од 4.100.000, 00 денари и се пренаменети за останати обврски според Програма за проширена репродукција за 2016 година. Согласно пренамената исплатени се средства во износ од 600.000,00 денари за шумско-културни работи, нега со прореди на површина од 30ха во подружница Куманово-Куманово.

Од табеларниот преглед за произведен саден материјал во 2017 год. може да се констатира дека се произведени вкупно 3.443.203 броја садници од сите возрасти на ниво на ЈП, од кои 2.162.883 броја садници се класично, а 1.280.320 броја се контејнерско производство. (стр.32,33) Од прегледот пак, за остварените резултати од расадничко производство на ниво на ЈП ,,Македонски шуми,, во 2017 год. може да се види дека од реализација на оствареното расадничко производство е остварен вкупен приход од 4.058.608,00 денари и вкупни директни расходи за негово производство од 29.591.155,00 денари. Споредбата со 2016 год. покажува дека индексот на остварени приходи е 0,12, а на остварени расходи е 0,89.(стр.34)

Пошумувањата предвидени според Посебните планови за стопанисување со шуми се реализираат во неколку фази според предвидената динамика, обработка на почвата (механизирана или рачна обработка на почвата, а во зависност од теренските услови).

Изборот на дрвните видови за пошумување на предвидените површини е според едафско-климатските и педолошки услови, адаптибилни за успешна прифатеност и понатамошен развиток на садниците.
Во зависност од надморската височина и географската местоположба на локалитетите се пошумува со дрвни видови кои се адекватни во согласност со педолошката структура на почвените и климатските услови.

5.1. РЕКАПИТУЛАР НА НАСТАНАТИ ПОЖАРИ, ОПОЖАРЕНА ПОВРШИНА, ДРВНА МАСА, ПРИЧИНЕТА ШТЕТА И ТРОШОЦИ ЗА НИВНО ГАСНЕЊЕ ВО 2017 год.

Табела 10

ВКУПНО ПОЖАРИ, ПРИЧИНЕТА ШТЕТА, УЧЕСТВО ВО ГАСНЕЊЕ И ТРОШОЦИ ЗА ГАСНЕЊЕ НА НИВО НА ЈП ЗА 2017 Г.

ЕЛЕМЕНТИ		МЕСЕЦИ I	II	III	IV	V	VI	VII	VIII	IX	X	XI	XII	Вкупно за година
1		2	3	4	5	6	7	8	9	10	11	12	13	14
1. Пожарот почнал ВОН шума и завршил ВОН шума														
Број и причинета штета	**Број на пожари**	**3**	**8**	**12**	**10**	**0**	**1**	**11**	**24**	**11**	**8**	**0**	**3**	**91**
	Опожарена површина - ха	14,00	35,50	149,30	62,40	0,00	1,00	92,60	3618,30	52,31	98,50	0,00	27,00	4.150,91
	Опожарена дрвна маса - м³	0,00	0,00	0,00	0,00	0,00	0,00	0,00	0,00	0,00	0,00	0,00	0,00	0,00
	Причинета штета - денари	0	0	0	0	0	0	0	0	0	0	0	0	0
Гасне-ње	**Учество во гаснење (1+2)**	7	43	103	77	0	14	102	845	112	64	0	16	1.383
	1. Од ЈПМШ	7	40	73	50	0	4	70	406	60	43	0	10	763
	2. Оде други субјекти	0	3	30	27	0	10	32	439	52	21	0	6	620
Трошоци за гаснење (ден.)	**Вкупно трошоци за гаснење на пожарот**	4.074,00	59.015,00	74.198,00	63.797,00	0,00	800,00	68.635,00	495.332,00	139.357,00	157.509,00	0,00	46.514,00	1.109.231,00
	Трошоци за дневници	2524	29120	44998	41172	0	0	55355	389237	104703	49418	0	15856	732.383
	Трошоци за гориво и мазиво	1000	22700	17300	22360	0	800	10900	65740	24954	104491	0	25908	296.153
	Трошоци за средства за гасење	0	1280	6000	0	0	0	1100	9300	600	0	0	4000	22.280
	Трошоци за храна за екипата за гасење	270	3615	4190	135	0	0	1280	30255	7500	3600	0	750	51.595
	Останати трошоци	280	2300	1710	130	0	0	0	800	1600	0	0	0	6.820
2. Пожарот почнал ВОН шума и навлегол ВО шума														
Број и причинета штета	**Број на пожари**	**0**	**5**	**10**	**14**	**0**	**0**	**5**	**28**	**10**	**3**	**0**	**1**	**76**
	Опожарена површина - ха	0,00	28,40	70,40	272,10	0,00	0,00	18,50	1999,38	612,15	603,50	0,00	20,00	3.624,43
	Опожарена дрвна маса - м³	0,00	0,00	20,00	410,00	0,00	0,00	160,00	8869,40	16392,00	1225,00	0,00	0,00	27.076,40
	Причинета штета - денари	0	150000	140000	11395000	0	0	4870000	136929958	426553200	38508000	0	60000	618.606.158
Гасне-ње	**Учество во гаснење (1+2)**	0	34	80	125	0	0	80	637	436	48	0	5	1.445
	1. Од ЈПМШ	0	25	63	99	0	0	33	336	148	29	0	5	738
	2. Оде други субјекти	0	9	17	26	0	0	47	301	288	19	0	0	707
Трошоци за гаснење (ден.)	**Вкупно трошоци за гаснење на пожарот**	0,00	29.830,00	64.401,00	130.985,00	0,00	0,00	35.600,00	633.433,00	245.365,00	36.884,00	0,00	9.400,00	1.185.898,00
	Трошоци за дневници	0	27920	50489	95479	0	0	21700	411326	188965	10200	0	7700	813.779
	Трошоци за гориво и мазиво	0	1910	5900	21580	0	0	8000	169321	30401	17184	0	1700	255.996
	Трошоци за средства за гасење	0	0	3000	3000	0	0	2000	18500	2400	0	0	0	28.900
	Трошоци за храна за екипата за гасење	0	0	3220	4122	0	0	1400	26246	20319	4500	0	0	59.807
	Останати трошоци	0	0	1792	6804	0	0	2500	8040	3280	5000	0	0	27.416
3. Пожарот почнал ВО шума и завршил ВО шума														
Број и причинета штета	**Број на пожари**	**4**	**5**	**35**	**26**	**1**	**1**	**22**	**82**	**16**	**4**	**0**	**1**	**197**
	Опожарена површина - ха	176,06	15,10	487,10	780,20	0,05	0,50	453,35	3182,55	422,76	21,00	0,00	2,00	5.540,67
	Опожарена дрвна маса - м³	0,00	3,00	4073,00	4722,00	0,00	0,00	18281,00	20239,50	8522,21	64,00	0,00	0,00	55.904,71
	Причинета штета - денари	0	201000	62293000	30257184	0	0	559348570	456229669	183554570	818000	0	0	1.292.701.993
Гасне-ње	**Учество во гаснење и број на гасначи (1+2)**	19	68	364	378	4	6	396	2.458	292	44	0	4	4.033
	1. Од ЈПМШ	16	57	234	231	2	6	188	1168	175	30	0	1	2.108
	2. Оде други субјекти	3	11	130	147	2	0	208	1290	117	14	0	3	1.925
Трошоци за гаснење (ден.)	**Вкупно трошоци за гаснење на пожарот**	29.500,00	52.424,00	452.416,00	359.235,00	5.119,00	15.389,00	302.574,00	2.069.310,00	234.532,00	58.790,00	0,00	775,00	3.580.064,00
	Трошоци за дневници	16000	15418	263236	232123	4619	8318	254159	1358767	167332	39640	0	775	2.360.387
	Трошоци за гориво и мазиво	9000	32306	136737	94359	500	6171	29615	417083	45100	11200	0	0	782.071
	Трошоци за средства за гасење	0	2000	10000	4300	0	0	4100	83000	2700	2250	0	0	108.350
	Трошоци за храна за екипата за гасење	3500	1200	17648	19150	0	900	8700	114900	15400	5700	0	0	187.098
	Останати трошоци	1000	1500	24795	9303	0	0	6000	95560	4000	0	0	0	142.158
РЕКАПИТУЛАР 1+2+3														
Број и причинета штета	**Број на пожари**	7	18	57	50	1	2	38	134	37	15	0	5	364
	Опожарена површина - ха	190,06	79,00	706,80	1.114,70	0,05	1,50	564,45	8.800,23	1.087,22	723,00	0,00	49,00	13.316,01
	Опожарена дрвна маса - м³	0,00	3,00	4.093,00	5.132,00	0,00	0,00	18.441,00	29.108,90	24.914,21	1.289,00	0,00	0,00	82.981,11
	Причинета штета - денари	0	351000	62433000	41652184	0	0	564218570	593159627	610107770	39326000	0	60000	1.911.308.151
Гаснење	**Учество во гаснење (1+2)**	20	145	547	580	4	20	578	3.940	840	156	0	25	6.861
	1. Од ЈПМШ	23	122	370	380	2	10	291	1.910	383	102	0	16	3.609
	2. Оде други субјекти	3	23	177	200	2	10	287	2.030	457	54	0	9	3.252
Трошоци за гаснење (ден.)	**Вкупно трошоци за гаснење на пожарот на ПСШ**	33.574	141.269	591.015	554.017	5.119	16.189	405.809	3.198.075	619.254	253.183	0	56.689	5.875.193
	Трошоци за дневници	18.524	72 458	358.723	368.774	4.619	8 318	331 214	2 159.330	461.000	99.258	0	24.331	3.906.549
	Трошоци за гориво и мазиво	10 000	56 916	159.937	138.299	500	6 971	48.515	652 144	100.455	132.875	0	27.608	1.334.220
	Трошоци за средства за гасење	0	3.280	19.000	7.300	0	0	7 200	110.800	5.700	2.250	0	4.000	159.530
	Трошоци за храна за екипата за гасење	3.770	4.815	25.058	23 407	0	900	11 380	171 401	43.219	13.800	0	750	298.500
	Останати трошоци	1 280	3.800	28.297	16.237	0	0	8.500	104.400	8.880	5.000	0	0	176.394

Извор на податоци: Сектор за заштита на шумите, надзор и внатрешна контрола

5.2. РЕКАПИТУЛАР ЗА ПОЈАВА НА ШУМСКИ ПОЖАРИ И НИВНО ЛОКАЛИЗИРАЊЕ (ГАСНЕЊЕ ВО 2017 г

Табела 10а

ПШС	ЕЛЕМЕНТИ	I	II	III	IV	V	VI	VII	VIII	IX	X	XI	XII	Вкупно за година	ЗАБЕЛЕШКА
1	2	3	4	5	6	7	8	9	10	11	12	13	14	15	16
ВКУПНО НАСТАНАТИ ПОЖАРИ, ВИД НА ШУМА, ПОВРШИНА И ДРВНА МАСА ОПФАТЕНА СО ПОЖАРОТ И ТРОШОЦИ ЗА ГАСНЕЊЕ во 2017год. / БРОЈ НА ПОЖАРИ ПО ВИД НА ШУМА, ОПОЖАРЕНА ДРВНА МАСА И ПРИЧИНЕТА ШТЕТА ОД ПОЖАРОТ	**1. ШУМА ОД ИГЛОЛИСНИ ВИДОВИ**														
	Број на пожари	0	2	5	13	1	0	7	16	7	5	0	1	57	
	Опожарена површина - ха	0,00	9,00	22,20	127,10	0,05	0,00	51,55	1.012,73	157,61	604,00	0,00	20,00	2.004,24	
	Опожарена дрвна маса - м3	0,00	0,00	346,00	1.266,00	0,00	0,00	196,00	3.820,70	19.359,21	1.254,00	0,00	0,00	26.241,91	
	Причинета штета - денари	0	330.000	8.876.000	30.435.000	0	0	14.129.000	159.290.150	553.525.850	39.088.000	0	60.000	805.734.000	
	2. ШУМА ОД ЛИСЈАРСКИ ВИДОВИ														
	Број на пожари	4	5	33	16	0	0	11	49	6	2	0	0	126	
	Опожарена површина - ха	176,06	24,10	416,90	408,20	0,00	0,00	96,60	1.662,55	257,00	20,50	0,00	0,00	3.061,91	
	Опожарена дрвна маса - м3	0,00	3,00	2.527,00	3.782,00	0,00	0,00	440,00	13.575,20	2.725,00	35,00	0,00	0,00	23.087,20	
	Причинета штета - денари	0	21.000	17.689.000	8.753.184	0	0	2.979.570	178.123.912	11.025.920	238.000	0	0	218.830.586	
	3. ШУМА ОД МЕШАНИ ВИДОВИ														
	Број на пожари	0	2	2	3	0	0	3	14	7	0	0	0	31	
	Опожарена површина - ха	0,00	10,00	64,20	25,30	0,00	0,00	227,20	1.872,50	122,00	0,00	0,00	0,00	2.321,20	
	Опожарена дрвна маса - м3	0,00	0,00	1.220,00	84,00	0,00	0,00	17.805,00	11.713,00	2.830,00	0,00	0,00	0,00	33.652,00	
	Причинета штета - денари	0	0	35.868.000	2.464.000	0	0	547.110.000	255.745.565	45.556.000	0	0	0	886.743.565	
	4. ШУМА ОД ОСТАНАТИ ВИДОВИ														
	Број на пожари	0	0	0	0	0	0	0	0	0	0	0	0	0	
	Опожарена површина - ха	0,00	0,00	0,00	0,00	0,00	0,00	0,00	0,00	0,00	0,00	0,00	0,00	0,00	
	Опожарена дрвна маса - м3	0,00	0,00	0,00	0,00	0,00	0,00	0,00	0,00	0,00	0,00	0,00	0,00	0,00	
	Причинета штета - денари	0	0	0	0	0	0	0	0	0	0	0	0	0	
	5. ПРИЗЕМНА ВЕГЕТАЦИЈА (трева, разни грмушки и тн.)														
	Број на пожари	3	9	17	18	0	2	17	55	17,00	8,00	0	4	150	
	Опожарена површина - ха	14,00	35,90	203,50	554,10	0,00	1,50	189,10	4.252,45	550,61	98,50	0,00	29,00	5.928,66	
	Опожарена дрвна маса - м3	0,00	0,00	0,00	0,00	0,00	0,00	0,00	0,00	0,00	0,00	0,00	0,00	0,00	
	Причинета штета - денари	0	0	0	0	0	0	0	0	0	0	0	0	0	
	ВКУПНО Број на пожари	7	18	57	50	1	2	38	134	37	15	0	5	364	
	ВКУПНО Опожарена површина - ха	190,06	79,00	706,80	1.114,70	0,05	1,50	564,45	8.800,23	1.087,22	723,00	0,00	49,00	13.316,01	
	ВКУПНО Опожарена дрвна маса - м3	0,00	3,00	4.093,00	5.132,00	0,00	0,00	18.441,00	29.108,90	24.914,21	1.289,00	0,00	0,00	82.981,11	
	ВКУПНО Причинета штета - денари	0	351.000	62.433.000	41.652.184	0	0	564.218.570	593.159.627	610.107.770	39.326.000	0	60.000	1.911.308.151	
	ГАСНЕЊЕ УЧЕСНИЦИ ВО ГАСНЕЊЕ НА ПОЖАРОТ (1+2)	26	145	547	580	4	20	578	3.940	840	156	0	25	6.861	
	1. Од ЈПМШ	23	122	370	380	2	10	291	1.910	383	102	0	16	3.609	
	2. Други субјекти	3	23	177	200	2	10	287	2.030	457	54	0	9	3.252	
	ТРОШОЦИ ЗА ГАСНЕЊЕ - денари - ВКУПНИ ТРОШОЦИ ЗА ГАСНЕЊЕ НА ПОЖАРОТ (од 1 до 5)	33.574	141.269	591.015	554.017	5.119	16.189	406.809	3.198.075	619.254	253.183	0	56.689	5.875.193	
	1. Трош. за дневници	18.524	72.458	358.723	368.774	4.619	8.318	331.214	2.159.330	461.000	99.258	0	24.331	3.906.549	
	2. Трошоци за гориво и мазиво	10.000	56.916	159.937	138.299	500	6.971	48.515	652.144	100.455	132.875	0	27.608	1.334.220	
	3. Трошоци за средства за гасење	0	3.280	19.000	7.300	0	0	7.200	110.800	5.700	2.250	0	4.000	159.530	
	4. Тр. за храна за екипата за гасење	3.770	4.815	25.058	23.407	0	900	11.380	171.401	43.219	13.800	0	750	298.500	
	5. Останати трошоци	1.280	3.800	28.297	16.237	0	0	8.500	104.400	8.880	5.000	0	0	176.394	

Извор на податоци : Сектор за заштита на шумите, надзор и внатрешна контрола

ВКУПНО ПОЖАРИ, ПРИЧИНЕТА ШТЕТА, УЧЕСТВО ВО ГАСНЕЊЕ И ТРОШОЦИ ЗА ГАСНЕЊЕ НА НИВО НА ЈП ЗА 2017 Г.

5.3. РЕКАПИТУЛАР НА ПОЖАРИ ПО ДРВНА МАСА, ГАСНАЧИ И ТРОШОЦИ ЗА ГАСНЕЊЕ ВО 2017 год.

Табела 106

ЕЛЕМЕНТИ		МЕСЕЦИ												Вкупно за година
		I	II	III	IV	V	VI	VII	VIII	IX	X	XI	XII	
1		2	3	4	5	6	7	8	9	10	11	12	13	14
1. БЕЗ ДРВНА МАСА														
Број и причинета штета	**Број на пожари**	**7**	**17**	**49**	**37**	**1**	**2**	**30**	**77**	**19**	**8**	**0**	**5**	**252**
	Опожарена површина - ха	190,06	78,30	523,90	794,30	0,05	1,50	301,90	5028,53	552,76	98,50	0,00	49,00	7.618,80
	Опожарена дрвна маса - м³	0,00	0,00	0,00	0,00	0,00	0,00	0,00	0,00	0,00	0,00	0,00	0,00	0,00
	Причинета штета - денари	0	330000	0	0	0	0	7664000	76163380	169200	0	0	60000	84.386.580
Гаснење	**Учество во гаснење (1+2)**	26	137	416	347	4	20	352	1.781	325	64	0	25	3.497
	1. Од ЈПМШ	23	119	290	250	2	10	210	925	153	43	0	16	2.041
	2. Оде други субјекти	3	18	126	97	2	10	142	856	172	21	0	9	1.456
Трошоци за гаснење (ден.)	**Вкупно трошоци за гаснење на пожарот**	33.574,00	129.769,00	482.653,00	358.349,00	5.119,00	16.189,00	233.787,00	1.317.578,00	286.885,00	157.509,00	0,00	56.689,00	3.078.101,00
	Трошоци за дневници	18524	66458	287261	232806	4619	8318	176792	889460	221151	49418	0	24331	1.979.138
	Трошоци за гориво и мазиво	10000	54916	137937	106438	500	6971	39515	252488	42254	104491	0	27608	783.118
	Трошоци за средства за гасење	0	1280	19000	4300	0	0	5200	56200	3000	0	0	4000	92.980
	Трошоци за храна за екипата за гасење	3770	4815	22835	12675	0	900	9780	69490	16100	3600	0	750	144.715
	Останати трошоци	1280	2300	15620	2130	0	0	2500	49940	4380	0	0	0	78.150
2. ОПОЖАРЕНА ДРВНА МАСА ДО 10 М3														
Број и причинета штета	**Број на пожари**	**0**	**1**	**0**	**2**	**0**	**0**	**2**	**8**	**3**	**3**	**0**	**0**	**19**
	Опожарена површина - ха	0,00	0,70	0,00	16,50	0,00	0,00	7,00	437,50	11,04	1,30	0,00	0,00	474,04
	Опожарена дрвна маса - м³	0,00	3,00	0,00	14,00	0,00	0,00	20,00	50,20	11,00	9,00	0,00	0,00	107,20
	Причинета штета - денари	0	21000	0	98000	0	0	83570	839050	96300	426000	0	0	1.563.920
Гаснење	**Учество во гаснење (1+2)**	0	8	0	8	0	0	21	179	33	44	0	0	293
	1. Од ЈПМШ	0	3	0	5	0	0	12	94	14	32	0	0	160
	2. Оде други субјекти	0	5	0	3	0	0	9	85	19	12	0	0	133
Трошоци за гаснење (ден.)	**Вкупно трошоци за гаснење на пожарот**	0,00	11.500,00	0,00	3.000,00	0,00	0,00	21.900,00	239.817,00	15.482,00	51.640,00	0,00	0,00	343.339,00
	Трошоци за дневници	0	6000	0	0	0	0	13800	124418	14982	36490	0	0	195.690
	Трошоци за гориво и мазиво	0	2000	0	3000	0	0	1500	94139	500	9200	0	0	110.339
	Трошоци за средства за гасење	0	2000	0	0	0	0	2000	7000	0	250	0	0	11.250
	Трошоци за храна за екипата за гасење	0	0	0	0	0	0	1600	7260	0	5700	0	0	14.560
	Останати трошоци	0	1500	0	0	0	0	3000	7000	0	0	0	0	11.500
3. ОПОЖАРЕНА ДРВНА МАСА ДО 100 М3														
Број и причинета штета	**Број на пожари**	**0**	**0**	**4**	**7**	**0**	**0**	**2**	**23**	**5**	**3**	**0**	**0**	**44**
	Опожарена површина - ха	0,00	0,00	43,80	44,40	0,00	0,00	3,35	818,00	31,00	23,20	0,00	0,00	963,75
	Опожарена дрвна маса - м³	0,00	0,00	112,00	290,00	0,00	0,00	66,00	823,50	283,00	80,00	0,00	0,00	1.654,50
	Причинета штета - денари	0	0	434000	5151000	0	0	1761000	116899434	1860000	500000	0	0	126.605.434
Гаснење	**Учество во гаснења и број на гасначи (1+2)**	0	0	55	69	0	0	26	619	49	26	0	0	844
	1. Од ЈПМШ	0	0	42	60	0	0	18	294	19	13	0	0	446
	2. Оде други субјекти	0	0	13	9	0	0	8	325	30	13	0	0	398
Трошоци за гаснење (ден.)	**Вкупно трошоци за гаснење на пожарот**	0,00	0,00	19.670,00	114.581,00	0,00	0,00	9.100,00	570.230,00	21.788,00	21.833,00	0,00	0,00	757.202,00
	Трошоци за дневници	0	0	9378	81627	0	0	8600	381894	12788	7950	0	0	502.237
	Трошоци за гориво и мазиво	0	0	7500	17361	0	0	500	116133	9000	8883	0	0	159.377
	Трошоци за средства за гасење	0	0	0	0	0	0	0	16600	0	2000	0	0	18.600
	Трошоци за храна за екипата за гасење	0	0	0	6590	0	0	0	40603	0	0	0	0	47.193
	Останати трошоци	0	0	2792	9003	0	0	0	15000	0	3000	0	0	29.795
4. ОПОЖАРЕНА ДРВНА МАСА НАД 100 М3														
Број и причинета штета	**Број на пожари**	**0**	**0**	**4**	**4**	**0**	**0**	**4**	**26**	**10**	**1**	**0**	**0**	**49**
	Опожарена површина - ха	0,00	0,00	139,10	259,50	0,00	0,00	252,20	2516,20	492,42	600,00	0,00	0,00	4.259,42
	Опожарена дрвна маса - м³	0,00	0,00	3981,00	4828,00	0,00	0,00	18355,00	28235,20	24620,21	1200,00	0,00	0,00	81.219,41
	Причинета штета - денари	0	0	61999000	36403184	0	0	554710000	399257763	607982270	38400000	0	0	1.698.752.217
Гаснење	**Учество во гаснења и број на гасначи (1+2)**	0	0	76	156	0	0	178	1.361	433	22	0	0	2.226
	1. Од ЈПМШ	0	0	38	65	0	0	47	597	197	14	0	0	958
	2. Од други субјекти	0	0	38	91	0	0	131	764	236	8	0	0	1.268
Трошоци за гаснење (ден.)	**Вкупно трошоци за гаснење на пожарот**	0,00	0,00	88.692,00	78.087,00	0,00	0,00	142.022,00	1.070.450,00	295.099,00	22.201,00	0,00	0,00	1.696.551,00
	Трошоци за дневници	0	0	62084	54341	0	0	132022	763558	212079	5400	0	0	1.229.484
	Трошоци за гориво и мазиво	0	0	14500	11500	0	0	7000	189384	48701	10301	0	0	281.386
	Трошоци за средства за гасење	0	0	0	3000	0	0	0	31000	2700	0	0	0	36.700
	Трошоци за храна за екипата за гасење	0	0	2223	4142	0	0	0	54048	27119	4500	0	0	92.032
	Останати трошоци	0	0	9885	5104	0	0	3000	32460	4500	2000	0	0	56.949

РЕКАПИТУЛАР - ЈП	ЕЛЕМЕНТИ	МЕСЕЦИ												
		I	II	III	IV	V	VI	VII	VIII	IX	X	XI	XII	Вкупно за
	1	2	3	4	5	6	7	8	9	10	11	12	13	14
Број и причинета штета	Број на пожари	7	18	57	50	1	2	38	134	37	15	0	5	364
	Опожарена површина - ха	190,06	79,00	706,80	1.114,70	0,05	1,50	564,45	8.800,23	1.087,22	723,00	0,00	49,00	13.316,01
	Опожарена дрвна маса - $м^3$	0,00	3,00	4.093,00	5.132,00	0,00	0,00	18.441,00	29.108,90	24.914,21	1.289,00	0,00	0,00	82.981,11
	Причинета штета - денари	0	351000	62433000	41652184	0	0	564218570	593159627	610107770	39326000	0	60000	1.911.308.151
Гасење	Учество во гасење (1+2)	26	145	547	580	4	20	577	3.940	840	156	0	25	6.860
	1. Од ЈПМШ	23	122	370	380	2	10	287	1.910	383	102	0	16	3.605
	2. Од други субјекти	3	23	177	200	2	10	290	2.030	457	54	0	9	3.255
Трошоци за гасење (ден.)	Вкупно трошоци за гасење на пожарот	33.574	141.269	591.015	554.017	5.119	16.189	400.809	3.198.075	619.254	253.183	0	56.689	5.875.193
	Трошоци за дневници	18 524	72 458	358.723	368.774	4.619	8.318	331 214	2.159.330	461.000	99.258	0	24.331	3.906.549
	Трошоци за гориво и мазиво	10 000	56.916	159.937	138.299	500	6.971	48.515	652.144	100.455	132.875	0	27.608	1.334.220
	Трошоци за средства за гасење	0	3.280	19.000	7.300	0	0	7 200	110.800	5.700	2.250	0	4.000	159.530
	Трошоци за храна за екипата за гасење	3 770	4 815	25.058	23.407	0	900	11.380	171.401	43.219	13.800	0	750	298.500
	Останати трошоци	1 280	3.800	28.297	16.237	0	0	8 500	104.400	8.880	5.000	0	0	176.394

Напомена : Податоците се земени од статистичките листови на MAKFIS-системот и од месечните електронски извештаи кои ги внесуваат подружниците.

Извор на податоци: Сектор за заштита на шумите, надзор и внатрешна контрола

5.4. Извештај за активноста на шумочуварската служба во 2017 год.

Табела 10в

	подружница	вкупно реони	површина на реони	вк.шумочувари	присуство на терен	води сл.книга	нарушувања од познат сторител – беспрано посечена дрвна маса: број на настани	беспрано посечена дрвна маса: количина	беспрано посечена дрвна маса: вредност по комерцијален ценовник	беспрано посечена дрвна маса: штета по оштетен ценовник	одземена дрвна маса: од ЈПМШ	од ЈПМШ	одземена дрвна маса: од останати	од останати	одземена дрвна маса: вкупно	вкупно	одземена дрвна маса: вредност по комерцијален ценовник	одземена дрвна маса: штета по оштетен ценовник	поднесени пријави: прекршочни	поднесени пријави: кривични
	назив	бр.	ха	бр	бр.ден.		бр	м3	денари	денари	бр.	м3	бр.	м3	бр.	м3	денари	денари	бр.	бр.
1	2	3	4	5	6	7	8	9	10	11	12	13	14	15	6=12+1	17=13+15	18	19	20	21
1	Малешево-Берово	9	26420,60	8	1766	2902	2	14	32.244	316.580	0	2,0	6	8	6	9,80	13.480	143.050	1	6
2	Равна река-Пехчево	4	10340,00	4	930	936	2	3	5.764	72.200	0	0,0	0	0	0	0,00	0	0	0	0
3	Осогово-Кр.Паланка	8	32064,33	7	1294	1311	0	0	0	0	0	0,0	0	0	0	0,00	0	0	0	0
4	Кратово-Кратово	6	30952,12	3	621	783	0	0	0	0	0	0,0	0	0	0	0,00	0	0	0	0
5	Осогово-Кочани	15	34277,00	10	2496	2296	0	0	0	0	0	0,0	0	0	0	0,00	0	0	0	0
6	Серта-Штип	4	15665,00	2	624	576	0	0	0	0	0	0,0	0	0	0	0,00	0	0	0	0
7	Плачковица-Радовиш	13	48935,00	11	1803	1803	108	107	193.713	742.400	15	13,7	6	9	21	22,90	46.100	175.000	116	1
8	Плачковица-Виница	13	27492,00	8	1868	1868	1	1	1.870	7.000	1	9,8	1	1	2	10,80	21.176	75.600	0	0
9	Беласица-Струмица	24	49735,00	19	5244	5411	49	76	131.296	530.600	3	29,5	0	0	3	29,50	2.485	230.300	52	7
10	Саланџак-Валандово	8	22522,20	5	1048	1048	3	0	3.692	8.610	3	0,3	3	2	6	2,00	9.142	23.100	8	0
11	Кожуф-Гевгелија	17	50925,50	7	1434	1536	0	0	0	0	0	0,0	0	0	0	0,00	0	0	0	0
12	Д,Капија-Д.Капија	6	37485,63	4	976	976	0	0	0	0	1	8,4	17	29	18	37,43	49.268	162.750	5	1
13	Бор-Кавадарци	16	52637,70	10	2552	2553	4	2	4.951	16.590	0	4,0	4	6	4	10,00	4.950	16.590	0	0
14	Црн бор-Прилеп	12	37395,68	9	1844	1844	14	9	16.775	65.100	1	1,4	0	0	1	1,40	0	0	14	0
15	Бабуна-Велес	18	57422,28	8	1845	1845	8	41	99.825	288.750	5	32,9	5	18	10	50,54	122.307	353.780	3	3
16	Шумарство-Св.Николе	4	22332,00	3	748	748	2	5	11.246	34.000	2	4,0	0	0	2	4,00	11.246	34.000	2	0
17	Кајмакчалан-Битола	12	41927,90	8	3050	3050	0	0	0	0	0	0,0	0	0	0	0,00	0	0	0	0
18	Бигла-Д.Хисар	13	32010,40	12	2712	2684	4	3	7.854	29.400	0	0,0	0	0	0	0,00	0	0	0	0
19	Липа-Крушево	5	16054,81	5	674	674	32	31	65.296	211.400	5	3,0	4	10	9	13,00	15.683	51.812	48	0
20	Преспадрво-Ресен	9	22262,50	6	1638	1638	9	6	15.593	36.750	0	0,0	0	0	0	0,00	0	0	3	0
21	Галичица-Охрид	14	38679,96	11	2586	2606	1	38	71.152	266.343	0	0,0	0	0	0	0,00	0	0	0	0
22	Јабланица-Струга	5	24354,98	5	0	0	0	0	0	0	0	0,0	0	0	0	0,00	0	0	0	0
23	Стогово-Дебар	8	12871,02	4	892	861	21	7	15.812	53.410	0	0,0	0	0	0	0,00	0	0	0	0
24	Лопушник-Кичево	25	54805,75	25	5455	5452	61	39	74.253	271.390	22	10,4	0	1	22	11,60	23.814	88.200	40	3
25	Сандански-М.брод	15	63194,49	6	2033	2033	45	43	80.412	304.780	7	5,8	7	13	14	18,81	61.293	309.420	36	4
26	Шар-Гостивар	16	28020,79	5	1179	1163	53	460	850.538	3.895.426	3	8,6	17	151	20	159,95	421.813	1.304.170	15	39
27	Лешница-Тетово	7	6626,42	4	916	916	11	27	41.834	215.500	0	0,0	10	26	10	25,60	40.418	208.300	6	5
28	Караџица-Скопје	19	61592,55	16	4393	4393	3	2	4.266	12.600	0	0,0	3	2	3	2,00	5.681	16.100	3	0
29	Куманово-Куманово	10	22802,20	10	2157	2015	2	6	7.000	44.730	0	0,0	6	8	6	7,70	20.599	47.880	0	0
30	Голак-Делчево	6	35993,80	3	447	447	10	17	31.634	120.050	0	2,0	15	26	15	27,75	39.544	162.750	15	0
Вкупно		341	1.017.800	238	55225	56368	445	936	1.767.019	7.543.609	68	135,8	104	309	172	444,78	908.999	3.402.802	371	69

Извор на податоци: Сектор за заштита на шумите, надзор и внатрешна контрола

5.5. Извештај за нарушувања од непознат сторител во 2017 год.

Табела 10 г

реон број	подружница	нарушувања од непознат сторител													
		бесправно посечена дрвна маса				одземена дрвна маса								поднесени пријави	
		број на настани	количина	вредност по комерцијален ценовник	штета по оштетен ценовник	од ЈПМШ		од останати		вкупно		вредност по комерцијален ценовник	штета по оштетен ценовник	прекршочни	кривични
	назив	бр.	м3	денари	денари	бр.	м3	бр.	м3	бр.	м3	денари	денари	бр.	бр.
1	2	3	4	5	6	7	8	9	10	11=7+9	12=8+10	13	14	15	16
1	Малешево-Берово	191	1193,7	2.499.226	20.174.849	6	17	9	26	15	43	95.941	1.024.800	0	3
2	Равна река-Пехчево	21	5800,5	149.196	601.625	0	0	0	0	0	0	0	0	0	0
3	Осогово-Кр.Паланка	8	8,0	31.181	90.510	0	0	5	30	5	30	59.666	466.200	0	0
4	Кратово-Кратово	0	0,0	0	0	0	0	0	0	0	0	0	0	0	0
5	Осогово-Кочани	0	714,3	1.264.259	4.999.890	0	0	0	0	0	0	0	0	0	0
6	Серта-Штип	2	8,8	4.740	128.000	0	0	0	0	0	0	162.721	941.260	0	0
7	Плачковица-Радовиш	68	856,0	1.514.593	6.487.533	9	25	2	2	11	26	47.663	181.300	2	0
8	Плачковица-Виница	16	92,2	171.022	644.558	2	7	0	0	2	7	12.990	49.000	0	0
9	Беласица-Струмица	26	55,3	193.860	296.184	9	15	0	0	9	15	39.460	75.600	0	0
10	Саланџак-Валандово	8	3,0	12.858	23.100	3	2	0	1	3	3	16.008	36.406	1	0
11	Кожуф-Гевгелија	23	183,6	194.297	1.445.361	1	3	1	1	2	4	1.350	7.000	0	0
12	Д,Капија-Д.Капија	9	13,3	26.384	92.450	2	2	2	1	4	3	6.585	24.150	1	0
13	Бор-Кавадарци	12	81,1	70.779	234.220	0	0	23	65	23	65	153.047	451.710	0	0
14	Црн бор-Прилеп	242	1619,0	2.994.511	11.893.342	21	60	167	225	188	285	313.765	1.538.560	0	13
15	Бабуна-Велес	50	841,9	2.056.893	5.893.020	28	139	18	66	46	205	479.114	1.391.740	0	0
16	Шумарство-Св.Николе	1	6,0	14.718	42.000	0	0	0	0	0	0	0	0	0	0
17	Кајмакчалан-Битола	0	40,0	12.252	42.000	0	0	0	0	0	0	81.330	280.000	0	0
18	Бигла-Д.Хисар	219	285,4	659.421	2.023.260	0	0	0	0	0	0	0	0	0	0
19	Липа-Крушево	0	701,9	1.500.054	4.710.485	5	9	1	2	6	10	19.137	68.950	0	0
20	Преспадрво-Ресен	1	4,2	12.474	29.400	0	0	0	0	0	0	0	0	0	0
21	Галичица-Охрид	37	448,6	363.862	1.359.546	0	0	0	0	0	0	0	0	0	0
22	Јабланица-Струга	0	0,0	0	0	0	0	0	0	0	0	0	0	0	0
23	Стогово-Дебар	0	0,0	0	0	0	0	0	0	0	0	0	0	0	0
24	Лопушник-Кичево	534	2948,6	5.701.148	20.643.420	18	54	0	0	18	54	104.756	379.050	0	0
25	Сандански-М.брод	68	250,7	466.307	1.850.860	7	15	0	0	7	15	27.009	101.430	0	1
26	Шар-Гостивар	37	966,0	1.739.892	10.915.234	17	99	2	9	19	108	258.675	1.851.970	0	0
27	Лешница-Тетово	30	224,5	188.205	991.720	1	1	16	143	17	145	61.168	315.360	11	9
28	Караџица-Скопје	0	0,0	0	0	60	321	60	193	120	515	50.480	1.311.450	0	0
29	Куманово-Куманово	5	31,1	90.035	213.500	0	0	4	40	4	40	113.565	276.500	0	0
30	Голак-Делчево	11	18,4	251.580	4.393.900	2	3	3	1	5	4	9.881	154.700	0	0
Вкупно		1619	17396,0	22.183.747	100.219.967	191	771	313	804	504	1575	2.114.310	10.927.136	15	26

Извор на податоци: Сектор за заштита на шумите, надзор и внатрешна контрола

5.6. Коментар

Заштитата на шумите е систем на мерки и активности кои се спроведуваат со цел да се обезбеди опстанок на шумите, зачувување на здравствената состојба и виталност на шумите од противправно присвојување и користење, пожари, растителни болести и штетници, бесправни сечи, противправно собирање на други шумски производи и други оштетувања.

За заштита на шумите и шумските култури од растителни болести и штетни инсекти утврдени се средства преку Програмата за проширена репродукција на шумите за 2017 год. Активностите се во насока на превентивна заштита на шумите и шумските култури од потенцијални штетници кои можат да загрозат поголеми шумски простори, а тоа се врши преку организирана Извештајно и дијагнозно-прогнозна служба (ИДП служба) и преку следење на состојбата на шумите на биоиндикаторските точки поставени на 16 километарска мрежа на територијата на РМ. Шумарскиот факултет-Катедра за заштита на шумите и дрвото, до МЗШВ доставува Извештај за здравствената состојба на шумите во РМакедонија за 2017 година со предлог мерки и Извештај за здавствената состојба на шумите на биоиндикаторските точки на територијата на РМ за 2017 година. За оваа намена се обезбедуваат финансиски средства од МЗШВ преку Програмата за проширена репродукција на шумите за 2017 година во износ од 1.000.000,00 денари.

Од аспект на заштита на шумите, а со оглед на нашите климатски услови, како најголем произлегува проблемот со заштита на шумите од пожари кои како деструктивен елемент се сметаат за елементарна непогода со која на шумскиот фонд му се нанесуваат повеќекратни штети.

Согласно податоците кои се прибираат во текот на годината, а истите се добиени од: **Електронскиот систем MKFFIS** и електронските **Месечни извештаи за реализирани активности на шумочуварската служба** доставени до Секторот за заштита на шуми, надзор и внатрешна контрола, евидентирани се **364** пожари во текот на **2017 година,** со вкупно **опожарена површина од 13.316,01** хектари, а опожарена **дрвна маса** е **82.981,11**м^3 при што е причинета **штета** од **1.911.308.151,00** денар. **Вкупните трошоци** за гаснење на пожарите изнесуваат **5.875.193,00** денари. Во гаснењето на сите 364 пожари учествувале

6.860 гаснaчи во екот на пожарите, од кои **поголем број** се **вработени во** ЈПМШ, а **останатите се гасначи од други субјекти.** (Табела 10б, стр.40,41)

Секторот за заштита на шумите, надзор и внатрешна контрола ја анализира и прикажува состојбата со настанатите шумски пожари во три категории:

- Според место на настанување на пожарот;
- Според количина на дрвна маса изгорена во пожарот;
- Според видот на опожарената шума;

1. **Според место на настанување на пожарот**

✓ Од вкупниот број на пожари **(364),-91** пожари се настанати **вон шума и завршиле вон шума** при што е опожарена површина од **4.150,91ха**, нема изгорено дрвна маса, а трошоците за гаснење изнесуваат **1.109.231,00ден**. Во гаснењето учествувале **1.383** гасначи, од кои **763** вработени во ЈПМШ, а **620** гасначи биле од др. субјекти.

✓ Од вкупниот број на пожари **(364),- 76** пожари се настанати **вон шума и навлегле во шума** при што е опожарена површина од **3.624,43ха**, со опожарена дрвна маса **27.076,40м^3**, причинета штета од **618.606.158,00ден.**, а трошоците кои се направени за гаснење изнесуваат **1.185.898,00ден**. Во гаснењето учествувале **1.445** гасначи, од кои 738 вработени во ЈПМШ, а **707** гасначи од други субјекти.

✓ Од вкупниот број на пожари **(364),-197** пожари се настанати **во шума и завршиле во шума** при што е опожарено **5.540,67ха** со опожарена дрвна маса **55.904,71м^3**, причинета штета од **1.292.701.993,00ден.**, а трошоците за гаснење изнесуваат **3.580.064,00ден.** Во гаснењето учествувале **4.033** гасначи, од кои **2.108** вработени во ЈПМШ, а **1.925** гасначи од др. субјекти.

2. **Според количина на дрвна маса изгорена во пожарот**

✓ Од вкупниот број на пожари **(364),- 252** пожари се **без опожарена дрвна маса**, а при тоа била опожарена површина од **7.618,80ха**, а трошоците за гаснење изнесуваат **3.078.101,00ден.** а причинета е штета од **84.386.580,00ден.** Во гаснењето на пожарите учествувале **3.497** гасначи, од кои **2.041** вработени во ЈПМШ, а **1.456** гасначи од други субјекти.

✓ Од вкупниот број на пожари **(364),- 19** пожари со **опожарена дрвна маса до 10м^3**, а при тоа била опожарена површина од **474,04ха**, со вкупно опожарена дрвна маса **107,20м^3** и причинета е штета од **1.563.920,00ден.** а трошоците за гаснење изнесуваат **343.339,00ден.** Во гасењето на пожарите

учествувале **293** гасначи, од кои **160** вработени во ЈПМШ, а **133** гасначи од др. субјекти.

✓ Од вкупниот број на пожари **(364)**,-44 пожари се со **опожарена дрвна маса до 100м³**, а при тоа била опожарена површина од **963,75ха**, со вкупно опожарена дрвна маса **1.654,50м³** и причинета е штета од **126.605.434,00ден.**, а трошоците за гаснење изнесуваат **757.202,00ден.** Во гаснењето на пожарите учествувале **844** гасначи, од кои **446** вработени во ЈПМШ, а **398** гасначи од други субјекти.

✓ Од вкупниот број на пожари **(364)**,- **49** пожари се со **опожарена дрвна маса над 100м³**, а била опожарена површина од **4.259,42ха**, со опожарена дрвна маса **81.219,41м³** и причинета е штета од **1.698.752.217,00ден.**, а трошоците за гаснење изнесуваат **1.696.551,00ден.** Во гаснењето на пожарите учествувале **2.226** гасначи, од кои **958** вработени во ЈПМШ, а **1.268** гасначи од други субјекти.

3. Според видот на опожарената шума

✓ Од вкупниот број на пожари**(364)**,-**57 пожари** се во опожарена шума од иглолисни видови, а била опожарена површина од **2.004,24ха,** со опожарена дрвна маса **26.241,91м³**и причинета е штета од **805.734.000,00ден.**

✓ Од вкупниот број на пожари **(364)**,- **126 пожари** се во опожарена шума од лисјарски видови, а била опожарена површина од **3.061,91ха,** со опожарена дрвна маса **23.087,20м³** и причинета е штета од **218.830.586,00ден.**

✓ Од вкупниот број на пожари **(364)**,- **31 пожари** се во опожарена шума од мешани видови, а била опожарена површина од **2.321,20ха,** со опожарена дрвна маса **од 33.652,00м³**и причинета е штета од **886.743.565,00ден.**

✓ Од вкупниот број на пожари **(364)**,- **150пожари** се со опожарена приземна вегетација (трева, грмушки), а била опожарена површина од **5.928,66ха.**

По подружници беше испратен налог да ги ажурираат плановите за 2017 година и во нив да го применат член 34, став 2 од Законот за пожарникарство во кој се вели: “Кога во гаснењето на пожари во шума и други отворени простори покрај силите од став (1), на овој член се вклучени и вработените во правното лице, кое стопанисува со опожарените површини, со гаснењето на пожарот раководи одговорно лице согласно со неговиот план за заштита од пожари”. Овој налог во целост е спроведен.

Согласно Законот за изменување и дополнување на Законот за шумите (Сл.Весник на РМ бр.160 од 31 октомври 2014 година), поради подобрување на мониторингот над шумските пожари, превентива, фактори и причинители, видот и големината на пожарот, учесниците во гаснењето и трошоците за гаснење, предизвиканите штети, во органот на државната управа надлежен за работите од областа на шумарството се воспостави и води Единствен информативен систем и регистар за шумските пожари. Субјектите кои стопанисуваат со шумите се должни да ги собираат податоците за шумските пожари и најдоцна во рок од осум дена од денот на избувнувањето на пожарот за тоа да го известат органот на државната управа надлежен за работите од областа на шумарството. Органот на државната управа надлежен за работите од областа на шумарството собраните податоци треба да ги достави на домашните и меѓународните тела и институции на нивно барање. Следењето на настанатите пожари е преку електронскиот систем MKFFIS, преку статистичките листови кои ги доставуваат подружниците.

ЈП"Македонски шуми" со својата активност целосно е вклучено во воспоставувањето на Методологијата за мониторинг и процена на веројатност за ризик од шумски пожари, во консултација со домашни и странски експерти, а која се темели на елементи на ризик од шумски пожари и алатки за процена на ризикот. Со посебно софтверско решение изработено по принципите на Методологијата за мониторинг и процена на веројатност за ризик од шумски пожари се утврдува дневната опасност за појава на шумски пожари, како и следење на однесувањето на отпочнатите шумски пожари.

- Со оглед на зголемената опасност од пожари на отворен простор што се должеше на високите температури на воздухот, како и известувањата и проценките за очекувани топлотни бранови во текот на летниот период, беше побарана согласност за ограничување, односно, забрана на движењето во шумите со кои стопанисува ЈП „Македонски шуми". Ова барање е во согласност со член 57, став 3, од Законот за шуми.

Движењето беше дозволено единствено со писмена дозвола издадена од подружниците на ЈП „Македонски шуми"за подрачјето со кое стопанисуваат.

Забраната траеше се до проценката дека е намален ризикот од појава на шумски пожари.

Согласно член 57, став 3, од Законот за шумите, Министерството за земјоделство, шумарство и водостопанство, со арх.бр.19-4887/2 од 13.07.2017год. донесе Согласност за делумна забрана за движење во шумите со стопанска намена во периодот од **15.07.2017 до 15.08.2017год.**
Ограничувањето не важеше за вработените во ЈП „Македонски шуми", и субјектите кои управуваат со заштитени подрачја од сите категории (Национални паркови, Парк шуми, шуми со специјална намена, споменици на природата и сл.), како и за организирана група на туристи за туристичко разгледување на шумите со стопанска намена и Националните паркови, Парк шумите во РМакедонија која ќе биде во придружба на претставник од ЈП Македонски шуми, Националните паркови и Парк шумите.

- Согласно **Правилникот за посебни мерки за заштита на шумите од пожари** (Сл.весник на РМ, бр.82 од 19.05.2015 година), ЈП „Македонски шуми" како правен субјект што стопанисува со шумите, со цел обезбедување **минимум технички средства, алатки за гаснење на шумски пожари и друга опрема** потребна при гаснењето, за потребите на Подружниците во текот на 2017 година изврши набавка на следните средства и алатки:

1. Лопати ....182 броја
2. Копачи ....97 броја
3. Секири.......................80 броја
4. Метални метли..........140 броја
5. Сор........................... 60 броја
6. Гребла.......................150 броја
7. Мултифункционална алатка за гаснење на шумски пожари.....60 броја
8. Рачни радиостаници.....66 броја.

- Со Одлука на Владата на Р.Македонија од 26.09.2017год., ЈП „Македонски шуми" во соработка со МЗШВ, доби на трајно користење две специјални возила: Специјално работно моторно возило, марка ВМС со капацитет од 7000 литри со три пумпи и самогасначки систем и товарно моторно возило марка FORD со монтирана пумпа за гаснење пожари, од корисникот МЗШВ каде што беа дојдени како донација од РепубликаТурција, а моментално се наоѓаат во Подружница „Бор" во Кавадарци.

- ЈП „Македонски шуми" во соработка со Дирекцијата за заштита и спасување, а со Одлука на Владата на Р.Македонија од 10.10.2017год., четири специјални теренски возила за гаснење на пожари Great Wall Steed 5 4*4 од корисникотДирекција за заштита и спасување беа доделени на ЈПМШ, на времено користење, без надоместок за период од две години.
- Во септември 2017 година, делегација од ЈПМШ предводена од генералниот директор, беше во посета на Генералниот директорат за шумарство на Република Турција – OGM, Центарот за борба против пожари и Одделот за борба со шумски штетници и во седиштето на TIKA. При оваа посета генералниот директор на ЈПМШ се сретна со генералниот директор на Генералниот директорат за шумарство на Република Турција – OGM и со првиот човек за Балкан и источна Европа на Турската агенција за соработка и координација-TIKA. Цел на посетата беше Презентација на состојбата во заштитата на шумите во Р.Македонија од шумски пожари, штетници и болести и испитување на можностите за соработка на ова поле и презентацијата на "Стратегија за развој на заштита на шумите од пожари, фитопатолошки и ентомолошки појави, со акционен план за реализација на проекти и набавки за потребите на ЈП Македонски шуми".
- Во текот на 2017год. ЈП „Македонски шуми" во соработка со МВР, спроведе јавна кампања на патарините и граничните премини, за опасноста од шумските пожари „Лето без пожари".
- Во текот на 2017год. ЈП „Македонски шуми"во соработка со Дирекција за заштита и спасување и Противпожарен сојуз на Македонија, во центарот на Скопје, беше спроведена јавна кампања „Да ги заштитиме нашите шуми од пожари".
- Во почетокот на Јуни 2017год. Противпожарниот сојуз на Македонија во соработка со ЈП „Македонски шуми" и Дирекцијата за заштита и спасување, организираше тактично-показна вежба за гаснење на шумски пожари во Подружницата „Саланџак"во Валандово во ШСЕ „Анска река-Беласица", на благ до стрмен терен со јужна експозиција, на 650-700мнв. Во тактично-показна

вежба за гаснење на шумски пожар учествуваа: 14 вработени од ЈП „Македонски шуми", 6 вработени од Територијалните противпожарни единици и 15 претставници од Доброволно противпожарно друштво.

- Заштитата на шумите од шумски штети претставува сериозен фактор во зачувување на шумскиот фонд. Бројот на прекршителите, односно сторителите на шумски штети и кражби на дрво во последните години се зголемува, а со тоа на шумскиот фонд му се нанесуваат значителни штети. **ЈП Македонски шуми преку** Секторот за заштита на шумите, надзор и внатрешна контрола и шумочуварската служба, заштитува:

- Уредена површина на ниво на ЈПМШ 1.051. 641 ха
- Неуредена површина 88.018 ха

или **Вкупно се врши заштита на шумите на површина од 1.139.659ха.**

Согласно **Закон за изменување и дополнување на Законот за шумите** (Сл.в.на РМ, бр.160 од 31.10.2014г.) во член 81, дефинирано е дека правните субјекти кои стопанисуваат со државните шуми **вршат реонско чување на шумата** и притоа треба да се формираат - шумочуварски реони, односно чувањето на шумите се врши двостепено, шумочуварската служба врши реонско чување на шумите, додека шумската полиција врши контролно-патролно чување на шумите.

„Реонското чување го врши шумочуварска служба во состав на Јавното претпријатие за стопанисување со државните шуми „Македонски шуми" и другите субјекти кои стопанисуваат и управуваат со заштитените подрачја без оглед на нивната намена".

Припадниците на шумочуварската служба во шумочуварските реони особено се овластени да: го чуваат реонот од бесправни сечи и шумски кражби, да вршат преглед на сите средства со кои се превезува или пренесува дрво во шумочуварскиот реон и на контролните рампи на шумските патишта, да ги легитимираат сите лица затечени во шума, да известуваат за појавени шумски пожари, растителни болести, шумски штетници и други непогоди во шумочуварскиот реон. За сите бесправни дејствија да ги известуваат надлежните органи во правните субјекти за стопанисување со шумите, а против

прекршителите да поднесуваат барање за поведување на прекршочна постапка пред надлежен орган. Припадниците на шумочуварската служба за својата работа водат службена книга за бесправните дејствија и за утврдување на фактичката состојба во реонот.

Воведена е електронска евиденција поединечно за секој припадник на шумочуварската служба: Име и број на шумочуварски реон со кој е задолжен, лиценца број, легитимација број, телефонски број, чекан за шумска штета број, дозвола за поседување и носење на оружје број, како и следење на промените кои настануваат на шумочуварската служба со доставување на информации во континуитет.

- За потребите на шумочуварската служба во текот на 2017 година ЈП „Македонски шуми" изврши набавка на:

1. Чекани за ознака на направена шумска штета..........90 броја
2. Стоп палки за шумочуварска контрола..................182 броја
3. Книги за евиденција на направена шумска штета....500 броја
4. Платен налог за наплата на глоба........................... 50 броја
5. Записник за бесправно посечена дрвна маса...........350 броја
6. Записник за порамнување.......................................50 броја
7. Пријава за прекршок/кривично дело.....................350 броја
8. Пресметана вредност на штети во шума.................350 броја
9. Потврда за одземени предмети..............................350 броја
10. Службена книга за беправни дејствија и за утврдување на фактичката состојба на шумочуварскиот реон........350 броја

- Со цел поефикасно и побрзо прибирање и анализа на податоците кои ги доставуваат подружниците до Секторот за заштита на шумите, надзор и внатрешна контрола, изготвени се нови извештаи кои се испраќаат до Секторот во електронска и пишана форма:

-Извештај за активноста на шумочуварската служба;

-Извештај за нарушувања од познат и непознат сторител;

-Извештај за активности за гаснење на пожари, причинители, преземени мерки;

-Извештај за трошоци и причинети штети од настанати пожари.

Од табеларниот преглед за активностите на шумочуварската служба може да се види дека во 2017 година поднесени се вкупно 440 пријави од кои 69 кривични и 371 прекршочни. Исто така откриени се нарушувања од познат сторител при што е одземена дрвна маса од вкупно 444,78 м3. Проценката на бесправно посечената дрвна маса изнесува 936м3 или 1.767.019,00 ден вредност според комерцијален ценовник. (Табела 10в, стр.42)

Од табеларниот преглед за нарушувања од непознат сторител може да се види дека во 2017 година поднесени се вкупно 41 пријава од кои 26 кривични и 15 прекршочни. Исто така откриени се нарушувања од непознат сторител при што е одземена дрвна маса од вкупно 1.575 м3. Проценката на бесправно посечената дрвна маса изнесува 17.396м3 или 22.183.747,00 ден вредност според комерцијален ценовник. (Табела 10г, стр.43)

- Во однос на потребата на пазарна валоризација на сите шумски ресурси и за целосно искористување на сите можности кои ги дава шумата, особено во поглед на искористувањето на другите шумски производи, се наметнува потребата од производство и собирање на лековити и ароматични растенија, со што шумите и шумските подрачја би биле поквалитетно вреднувани. Од продажба на други шумски производи и од дозволи во 2017 год. остварен е приход во износ од 284.610,00 денари.

Капацитетот на погонот за хидродестилација во подружницата Ш.С.,,Малешево,, - Берово, според техничко-технолошките можности се движи од 7.000 до 10.000 кгр. етерични масла, во зависност од суровината која се преработува. Во текот на деловната 2017 година погонот Хидродестилара има остварено приход од продажба на етерично масло од сина смрека во износ од 693.845,00 денари.

6. Извршени работи за изработка на Посебни планови за стопанисување со шумите во 2017 год.

Секторот за уредување на шуми работи на изготвување на посебни планови за стопанисување со шумите, односно изготвува плански документи во кои се даваат насоки за стопанисување со шумите на одржлив и еколошки принцип.

Секторот за уредување на шуми, ловишта и проектирање самостојно и целосно изработува Посебни планови за стопанисување со шуми и ловишта. Извршителите вршат припрема во канцеларија за несметано извршување на работите на терен, а потоа преку организирање, координирање и учество во извршувањето на работите на терен со давање на упатсва за работа. По прибирањето на податоците од терен се пристапува кон средување и обработка на прибраните податоци и канцелариска изработка на Посебните планови за стопанисување со шуми. Изготвување на компјутерски карти за потребите на ППСШ, учество во расправи на рецензионата комисија, при што се постапува по договорените забелешки.

Посебни планови кои во текот на годината се предадени на **Ревизија** во Министерство за земјоделство, шумарство и водостопанство се:

Ред. бр.	Шумскостопанска единица	Подружница	Град
1	Вишешница	Бор	Кавадарци
2	Клиново II	Бор	Кавадарци
3	Витачево	Бор	Кавадарци
4	Малешевски Планини I	Равна Река	Пехчево
5	Требовље Рамне	Сандански	М.Брод
6	Железнец	Бигла	Д.Хисар
7	Брезово Света	Бигла	Д.Хисар
8	Суводол	Бигла	Д.Хисар
9	Модрич - Стогово	Стогово	Дебар
10	Вуксан	Куманово	Куманово
11	Јабланица	Јабланица	Струга
12	РОР	Плачковица	Радовиш
13	Витолишка шума	Црн Бор	Прилеп
14	Сува Гора - Милетино	Лешница	Тетово

15	Калиманци	Плачковица	Виница
16	Лева Река-Бигла	Преспадрво	Ресен
17	Царевиќ Дрен-Беловодица	Црн Бор	Прилеп
18	Програма Стенковец	Караџица	Скопје

Во текот на годината Посебни планови за кои **се чека** Решение, а се поминати на рецензија се:

Ред. бр.	Шумскостопанска единица	Подружница	Град
1	Осогово II	Осогово	Кочани
2	Готен Нивичино	Беласица	Струмица
3	Серта Почивало	Стогово	Штип
4	Костурино	Беласица	Струмица
5	Сува Гора-Милетино	Лешница	Тетово
6	Водосир-Градечка планина	Саланџак	Валандово
7	Јабланица	Јабланица	Струга
8	Клиново II	Бор	Кавадарци
9	Поца Котумбе	Сандански	М.Брод

Изработени Посебни планови за стопанисување со шумите со **Решение** од Министерство за земјоделство, шумарство и водостопанство се:

Ред. бр.	Шумскостопанска единица	Подружница	Град
1	Песјак	Сандански	М.Брод
2	Жеден Орашје	Лешница	Тетово
3	Удово Рудник	Саланџак	Валандово
4	Губенек Паруца	Малешево	Берово
5	Селечка Планина	Црн Бор	Прилеп
6	Ново Село II - Попова Шапка	Лешница	Тетово
7	Дреново	Лопушник	Кичево
8	Гола Чука	Кајмакчалан	Битола
9	Требовље Рамне	Сандански	М.Брод
10	Малешевски Планини И	Равна Река	Пехчево
11	Брезово Света	Бигла	Д.Хисар
12	Железнец	Бигла	Д.Хисар

13	Суводол	Бигла	Д.Хисар
14	Костурино	Беласица	Струмица
15	РОР	Плачковица	Радовиш
16	Конска Река	Кожув	Гевгелија
17	Витолишка шума	Црн Бор	Прилеп
18	Вуксан	Куманово	Куманово
19	Витачево	Бор	Кавадарци
20	Вишешница	Бор	Кавадарци
21	Модрич-Стогово	Стогово	Дебар
22	Програма КО Блаце КП 1548	Карацица	Скопје

Изготвени **Анекси** за измена и дополнување на посебните планови за стопанисување со шумите се:

Ред. бр.	Шумскостопанска единица	Подружница	Град
1	Беличка Река – Пресека	Лопушник	Кичево
2	Ветрен-Сараево	Голак	Делчево
3	Самовилска Река-Р. Јаворица	Кожуф	Гевгелија
4	Беласица Дренак-Пчиња	Куманово	Куманово
5	Падарница Караула	Кожуф	Гевгелија
6	Дошница III	Бор	Кавадарци
7	Јабланица	Лешница	Тетово
8	Патишка Река	Карацица	Скопје
9	Тополка Карабуниште	Бабуна	Велес
10	Древеник	Кајмакчалан	Битола
11	Буковиќ Бајаз-Тепе	Равна Река	Пехчево
12	Беласица I	Беласица	Струмица
13	Драмче-Еленин Врв	Голак	Делчево
14	Драмче-Еленин Врв	Голак	Делчево
15	Средна Обозна	Голак	Делчево
16	Биса	Бабуна	Велес
17	Козјак	Куманово	Куманово
18	Маркова Река	Карацица	Скопје
19	Патишка Река	Карацица	Скопје
20	Престрање Белица	Лопушник	Кичево
21	Црн Врв-Бреза	Кратово	Кратово

Во период од 01.01. до 31.12.2017 година, Секторот за уредување на шуми,ловишта и проектирање ги изработи следниве **Посебни ловностопански основи и Анекси:**

Ред. бр.	Ловностопански основи	Ловиште	Реон
Изработени и предадени на рецензија			
1	Џами Тепе	ловиште бр. 4	Берово
2	Висока Чука	ловиште бр. 2	Гевгелија
3	Стара Река	ловиште бр. 3	Гевгелија
4	Кованци	ловиште бр. 6	Гевгелија
Анекси			
1	Стровија	ловиште бр. 1	Прилеп

Ред. бр.	Ловностопански основи	Ловиште	Реон
Собрани теренски податоци за изработка на ПЛСО			
1	Висока Чука	ловиште бр. 2	Гевгелија
2	Стара Река	ловиште бр. 3	Гевгелија
3	Црничани	ловиште бр. 4	Гевгелија
4	Карабалија	ловиште бр. 5	Гевгелија
5	Кованци	ловиште бр. 6	Гевгелија
6	Мрзенци	ловиште бр. 7	Гевгелија
7	Градец	ловиште бр. 1	Валандово
8	Башибос	ловиште бр. 2	Валандово
9	Кључка Река	ловиште бр. 3	Скопје
10	Бродец	ловиште бр. 4	Скопје
11	Баба	ловиште бр. 1	Битола
12	Ниџе	ловиште бр. 4	Битола

Поради следење на новите техники и методи од областа на шумарството (уредување на шуми и други специјалности) вработените во Секторот за уредување на шуми, ловишта и проектирање, посетуваат и стручни собири, работилници, симпозиуми во Република Македонија и во странство. **Постигнување на цел:** Со погоре наведеното се очекува да се одржи и зголеми капацитетот и начинот со планирање во стопанисувањето на државните шуми во Република Македонија.

7. БРОЈ НА ВРАБОТЕНИ ПО КВАЛИФИКАЦИОНА СТРУКТУРА ВО ЈП "МАКЕДОНСКИ ШУМИ" (Заклучно со: 31.12.2017 год.)

Табела 11

Р.бр.	ПОДРУЖНИЦА	Д-р	М-р	ВСС	ВШС	ССС	ОО	Вкупно
1	"Малешево" - Берово			16	3	50	20	89
2	"Равна Река" - Пехчево			8	2	13	7	30
3	"Осогово" - Крива Паланка			10	2	34	13	59
4	"Кратово" - Кратово			3	1	19	13	36
5	"Осогово" - Кочани			12	1	47	16	76
6	"Серта" - Штип		1	9	2	14	8	34
7	"Плачковица" - Радовиш		1	12	4	36	18	71
8	"Плачковица" - Виница			8	1	38	20	67
9	"Беласица" - Струмица		1	20	4	52	29	106
10	"Саланџак" - Валандово			6	2	12	11	31
11	"Кожуф" - Гевгелија		2	12	2	47	22	85
12	"Д. Капија" - Д.Капија			6	1	16	12	35
13	"Бор" - Кавадарци		1	22	2	73	63	161
14	"Црн Бор" - Прилеп			17	2	38	7	64
15	"Бабуна" - Велес			10	2	39	23	74
16	"Шумарство" - Св.Николе			3	2	15	2	22
17	"Кајмакчалан" - Битола		1	13	4	60	10	88
18	"Бигла" - Демир Хисар			11	4	49	13	77
19	"Липа" - Крушево			6	1	13	7	27
20	"Преспадрво" - Ресен			10		29	10	49
21	"Галичица" - Охрид		1	11	1	50	24	87
22	"Јабланица" - Струга			7	1	37	9	54
23	"Стогово" - Дебар			9		13	5	27
24	"Лопушник" - Кичево			23	6	76	32	137
25	"Сандански" - Мак.Брод			9	1	40	34	84
26	"Шар" - Гостивар		2	9	1	22	4	38
27	"Лешница" - Тетово			5	2	21	5	33
28	"Караџица" - Скопје	1	2	21	3	40	22	89
29	"Куманово" - Куманово			12	2	39	14	67
30	"Голак" - Делчево			10	1	25	9	45
	Дирекција		13	50	1	24	1	89
ВКУПНО :		**1**	**25**	**380**	**61**	**1.081**	**483**	**2.031**
% на застапеност на поедините струки		0,05	1,23	18,71	3,00	53,23	23,78	100,00

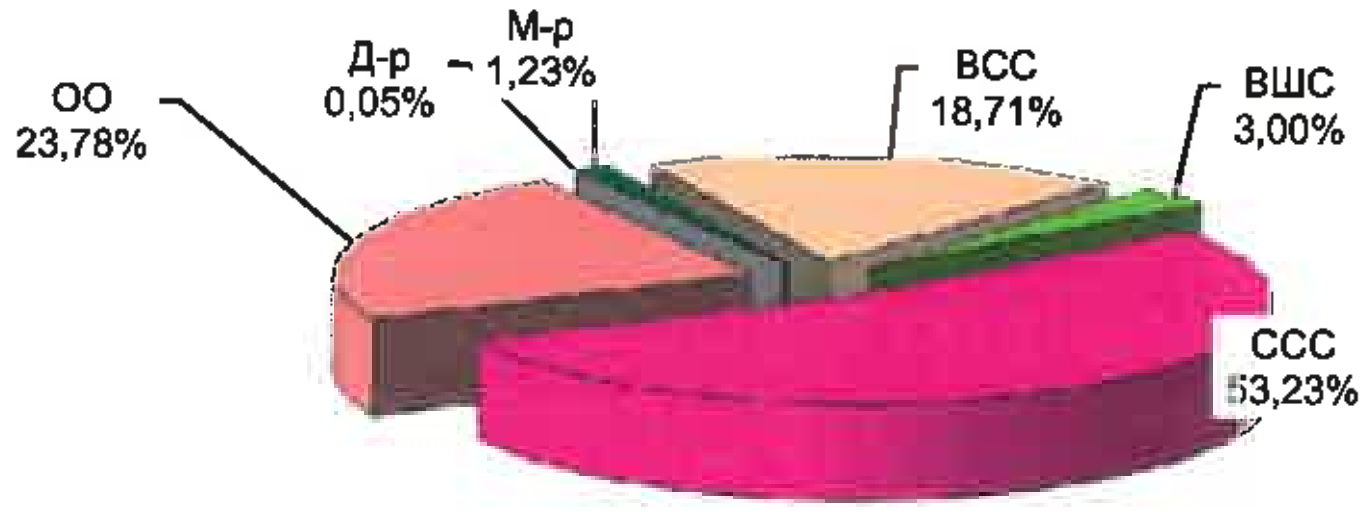

Извор на податоци :
Сектор за правни, заеднички, општи работи и човечки ресурси

7.1. Коментар

Основната цел и тенденција во деловната и развојна политика на ЈП "Македонски шуми" во областа на вработеноста е оптимален број на работници за остварување на планираното производство, потполна ангажираност на работниците во процесот на производството како и обезбедување на доволен број на стручен кадар од областа на шумарството. Стимулирање и стручно оспособување на постоечките кадри со посета на семинари по одредени области, а во иднина и организирање на советувања и семинари од областа на шумарството кои се во функција на стручно унапредување.

Во рамките на вкупната развојна политика на претпријатието посебно место треба да заземе и кадровската политика во смисла на ангажирање на стручни и квалитетни кадри во сите сегменти од работењето во шумарството.

Реализацијата на вака поставените развојни цели, треба да доведе до попрофитабилно работење на претпријатието, имајќи ја притоа секогаш предвид еколошката димензија во вкупното работење на ЈП "Македонски шуми".

Вкупниот број на работници во редовен работен однос на ниво на ЈП "Македонски шуми" заклучно со 31.12.2017 год. изнесува 2.031 работника. (стр.57)

Согласно потребата од зголемување на количините на огревно и техничко дрво во Програмата за работа за 2017 год., а врз основа на зголемената побарувачка на домашниот пазар на дрвни сортименти пред се на огревно дрво, како и врз основа на Барање од Македонски шуми Бр.02-720/1 од 21.09.2016 год. добиена е Согласност од Министерството за финансии Бр.18-230/6 од 17.10.2016 год за вработување на 325 лица на работно место-секачи и дотурачи на определено време.

Според податоците за вкупно произведена дрвна маса во 2017 год. (Табела 1, стр.1) и вкупниот број на постојано вработени на ниво на ЈП "Македонски шуми" (Табела 11, стр.57) произлегува дека по вработен е произведено 234 м3 дрвна маса.



III.

ИЗВЕШТАЈ ЗА ОСТВАРЕНИТЕ ФИНАНСИСКИ РЕЗУЛТАТИ ВО 2017 год.

1. ОСТВАРЕНИ ФИНАНСИСКИ РЕЗУЛТАТИ НА НИВО НА ЈП

1.1. Биланс на состојбата

денари **Табела 12**

ОПИС	2016	2017	Индекс
1	2	3	4=3:2
I АКТИВА (А+Б+В)	**59.738.647.538**	**59.588.556.210**	**1,00**
А. Нетековни средства (1 - 4)	**59.123.535.091**	**59.085.285.301**	**1,00**
1. Нематеријални средства	20.624.576	17.279.239	**0,84**
2. Материјални средства	59.075.520.201	59.040.615.748	**1,00**
3. Долгорочни финансиски средства	26.309.300	26.309.300	**1,00**
4. Долгорочни побарувања	1.081.014	1.081.014	**1,00**
Б. Тековни средства (1 - 7)	**592.663.563**	**431.993.780**	**0,73**
1. Залихи	216.588.065	150.817.915	**0,70**
2. Побарувања од купувачи	125.926.692	57.927.085	**0,46**
3. Побарувања од државата	162.077.238	164.274.811	**1,01**
4. Побарувања од вработените	34.214.905	48.122.332	**1,41**
5. Останати краткорочни побарувања	1.650.698	3.583.773	**2,17**
6. Краткорочни финансиски средства	289.788	174.597	**0,60**
7. Парични средства и парични еквиваленти	51.916.177	7.093.267	**0,14**
В. АВР	**22.448.884**	**71.277.129**	**3,18**
II ПАСИВА (А+Б+В)	**59.738.647.538**	**59.588.556.210**	**1,00**
А. Главнина и резерви (1 -6)	**58.661.514.323**	**58.726.908.537**	**1,00**
1. Основна главнина	5.940.384.109	5.940.384.109	**1,00**
2. Ревалоризациона резерва	53.245.315.525	53.245.315.525	**1,00**
3. Резерви	295.351.463	0	**0,00**
4. Акумулирана добивка	2.056.503	0	**0,00**
5. Пренесена загуба	821.593.277	526.727.824	**0,64**
6. Добивка за деловната година	0	67.936.727	**0,00**
Б. Обврски (1 - 3)	**1.057.409.293**	**852.215.411**	**0,81**
1. Долгорочни резервирања на ризици и трошоци	**289.351.917**	**148.706.193**	**0,51**
2. Долгорочни обврски	**24.803.709**	**11.070.044**	**0,45**
3. Краткорочни обврски (а - д)	**743.253.667**	**692.439.174**	**0,93**
а) Обврски спрема добавувачи	247.244.791	187.202.296	**0,76**
б) Обврски за даноци и придонеси од плата	21.610.976	20.272.068	**0,94**
в) Обврски кон вработените	75.063.545	0	**0,00**
г) Тековни даночни обврски	135.042.862	120.224.942	**0,89**
д) Останати краткорочни обврски	264.291.493	364.739.868	**1,38**
В. ПВР	**19.723.922**	**9.432.262**	**0,48**

Извор на податоци: Одделение за сметководство

1.2. Биланс на успехот

Табела 13

О П И С	2016	2017	ИНДЕКС
1	2	3	4=3:2
Приходи од продажба	1.406.445.705	1.343.151.360	0,95
Останати приходи	227.981.180	372.454.512	1,63
Сопствени производи употребени и капитализирани во претпријатието	1.588.909	0	0,00
Промена на вредноста на залихите	-68.548.707	52.878.326	-0,77
Трошоци за суровини и потрошни материјали	115.686.395	118.279.582	1,02
Услуги со карактер на материјални трошоци	408.745.070	342.987.800	0,84
Трошоци за вработени	857.257.372	783.647.907	0,91
Амортизација	45.487.261	48.305.371	1,06
Резервирања на трошоци и ризици	130.522.644	110.150.149	0,84
Останати расходи од работењето	140.870.432	183.621.322	1,30
ВКУПНИ ПРИХОДИ	**1.636.015.794**	**1.715.605.872**	**1,05**
ВКУПНИ РАСХОДИ	**1.630.020.467**	**1.639.870.457**	**1,01**
ДОБИВКА/ЗАГУБА (пред оданочување)	**5.995.327**	**75.735.415**	**12,63**

Извор на податоци: Одделение за сметководство

1.2.1. Планирани и остварени приходи по видови во 2017г.

Табела 14

Видови приходи	ИЗНОС		% на оствар.
	Планирано	Остварено	
1	2	3	4=3:2
* Приходи од продажба на огревно дрво	1.451.002.470	980.874.254	67,60
* Приходи од продажба на техничко дрво	412.875.570	249.761.989	60,49
* Приходи од продажба на остаток после сеча	24.231.400	25.887.711	106,84
* Приходи од расадничко производство	61.886.350	4.058.608	6,56
* Приходи од фарми и лов	3.476.461	1.267.715	36,47
* Приходи од други шумски производи	4.742.550	978.455	20,63
* Приходи од маркирање	41.975.214	60.419.521	143,94
* Приходи од проширена репродукција	18.044.062	0	0,00
* Приходи од проста репродукција	111.275.346	95.296.482	85,64
* Останати приходи *)	60.250.313	279.376.153	463,69
* Приходи на Дирекција	0	17.684.984	0,00
ВКУПНИ ПРИХОДИ :	**2.189.759.736**	**1.715.605.872**	**78,35**

1.2.2. Планирани и остварени расходи по видови во 2017г.

Табела 15

Видови расходи	ИЗНОС		% на оствар.
	Планирано	Остварено	
1	2	3	4=3:2
*** Потрошени суровини и материјали, енергија и резервни делс**	**170.677.101**	**109.997.508**	**64,45**
*** Услуги**	**635.466.129**	**327.967.442**	**51,61**
- Сеча	166.812.027	104.510.082	62,65
- Дотур	198.903.874	107.516.111	54,05
- Превоз со утовар и растовар	172.294.366	73.561.519	42,70
- Услуги за одржување и заштита и други услуги	97.455.862	42.379.730	43,49
*** Долгорочни резервирања - Проста репродукција на шуми**	**174.893.077**	**110.150.149**	**62,98**
*** Амортизација**	**23.875.550**	**39.868.853**	**166,99**
*** Отпис на побарувања**	**0**	**2.320.692**	**0,00**
*** Надоместоци на работниците**	**36.264.447**	**34.069.268**	**93,95**
*** Проширена репродукција**	**52.418.253**	**33.077.223**	**63,10**
*** Бруто плати**	**757.174.124**	**703.526.535**	**92,91**
*** Останати трошоци **)**	**49.842.875**	**80.562.400**	**161,63**
*** Промена на вредноста на залихите**	**0**	**52.878.326**	**0,00**
*** Трошоци на Дирекција**	**95.175.000**	**145.452.061**	**152,83**
ВКУПНИ РАСХОДИ :	**1.995.786.556**	**1.639.870.457**	**82,17**

*** Во останати приходи влегуваат :** Приходи од продажба на трговска стока, приходи од извршени услуги - превоз, приходи од продажба на материјали и резервни делови, приходи од поранешни години, приходи од донации и субвенции, приходи од отпис на обврски, приходи од наплатени шумски штети, неспомнати деловни приходи, приходи од изработка на ППСШ и ПЛО и други приходи.

**** Во останати трошоци влегуваат :** Отпис на ситен инвентар, дневници за службени патувања, трошоци за репрезентација, трошоци за договори за дело, надоместоци за стручно образование, трошоци за списанија, судски трошоци, набавна вредност на продадени стоки и материјали, кусоци, дополнително утврдени трошоци од минати години, камати и други нематеријални трошоци.

1.2.3. Споредбени податоци за остварени приходи по видови 2017/2016

Табела 16

Видови приходи	ИЗНОС 2016	ИЗНОС 2017	Индекс
1	2	3	4=3:2
* Приходи од продажба на огревно дрво	986.806.289	980.874.254	0,99
* Приходи од продажба на техничко дрво	281.263.683	249.761.989	0,89
* Приходи од продажба на остаток после сеча	19.430.411	25.887.711	1,33
* Приходи од расадничко производство	33.420.846	4.058.608	0,12
* Приходи од фарми и лов	2.299.755	1.267.715	0,55
* Приходи од други шумски производи	1.665.634	978.455	0,59
* Приходи од маркирање	59.388.478	60.419.521	1,02
* Приходи од проширена репродукција	4.200.000	0	0,00
* Приходи од проста репродукција	97.586.032	95.296.482	0,98
* Останати приходи*	112.322.720	279.376.153	2,49
* Приходи на Дирекција	37.631.946	17.684.984	0,47
ВКУПНИ ПРИХОДИ :	**1.636.015.794**	**1.715.605.872**	**1,05**

1.2.4. Споредбени податоци за остварени расходи по видови 2017/2016

Табела 17

Видови расходи	ИЗНОС 2016	ИЗНОС 2017	Индекс
1	2	3	4=3:2
* Потрошени суровини и материјали	22.552.350	27.834.141	1,23
* Потрошена енергија	67.402.354	64.251.809	0,95
* Потрошени резервни делови	17.395.180	17.911.558	1,03
* Сеча	121.501.964	104.510.082	0,86
* Дотур	134.142.953	107.516.111	0,80
* Превоз со утовар и растовар	94.645.265	73.561.519	0,78
* Трошоци за ПТТ-услуги	620.754	625.869	1,01
* Услуги за одржување и заштита	6.290.508	6.985.561	1,11
* Трошоци за пошумување и маркирање	7.012.174	4.798.613	0,68
* Останати услуги	35.991.425	31.546.485	0,88
* Долгорочни резервирања - Проста репродукција на шуми	130.522.644	110.150.149	0,84
* Амортизација	37.656.336	39.868.853	1,06
* Отпис на побарувања	5.839.310	2.320.692	0,40
* Трошоци за службени патувања	87.397	33.165	0,38
* Надоместоци на работниците	52.359.529	34.069.268	0,65
* Трошоци за репрезентација, реклами и спонзорства	604.932	514.959	0,85
* Проширена репродукција	39.539.981	33.077.223	0,84
* Бруто плати	754.114.899	703.526.535	0,93
* Останати трошоци **)	83.562.086	78.437.478	0,94
* Промена на вредноста на залихите	-68.548.704	52.878.326	-0,77
* Трошоци на Дирекција	86.727.130	145.452.061	1,68
ВКУПНИ РАСХОДИ :	**1.630.020.467**	**1.639.870.457**	**1,01**

* **Во останати приходи влегуваат:** Приходи од продажба на трговска стока, приходи од извршени услуги - превоз, приходи од продажба на материјали и резервни делови, приходи од поранешни години,приходи од донации и субвенции, приходи од отпис на обврски, приходи од наплатени шумски штети, несомнати деловни приходи и други приходи. Износите на наведените останати приходи се прикажани во Табела 29а, страна 85.

** **Во останати трошоци влегуваат :** Отпис на ситен инвентар, трошоци за договори за дело, надоместоци за стручно образование, трошоци за списанија, судски трошоци, набавна вредност на продадени стоки и материјали, дополнително утврдени трошоци од минати години, кусоци, камати и други нематеријални трошоци.

1.3. Извештај за паричниот тек

Табела 18

ПОЗИЦИЈА	2016	2017
А. ГОТОВИНСКИ ТЕКОВИ ОД ОПЕРАТИВНИ АКТИВНОСТИ	**303.806.455**	**122.154.571**
Нето добивка/загуба после оданочување	2.056.503	**67.936.727**
Амортизација	45.487.261	48.305.371
Зголемување/намалување на залихите	**-67.976.511**	65.770.150
Зголемување/намалување на побарувања од купувачи	**310.490.771**	65.551.824
Зголемување/намалување на останати краткорочни побарувања	6.648.381	-13.392.721
Зголемување/намалување на побарувања од државни и др. институци	-21.356.368	-2.197.573
Зголемување/намалување на АВР	13.319.937	**-48.713.054**
Зголемување/намалување на обврски спрема добавувачите	37.663.904	-59.161.903
Зголемување/намалување на останати краткорочни обврски	-11.873.458	8.347.411
Зголемување/намалување на ПВР	-10.653.965	-10.291.661
Б. ГОТОВИНСКИ ТЕКОВИ ОД ИНВЕСТИЦИОНИ АКТИВНОСТИ	**-85.954.221**	**-10.055.581**
Директни набавки на материјални и нематеријални средства	-93.340.826	-25.546.795
Продажба на материјални и нематеријални средства	206.173	2.591.214
Зголемување/намалување на долгорочни вложувања	7.180.432	12.900.000
Зголемување/намалување на долгорочни побарувања		
Зголемување/намалување на краткорочни финансиски вложувања		
В. ГОТОВИНСКИ ТЕКОВИ ОД ИНВЕСТИЦИОНИ АКТИВНОСТИ	**-328.568.195**	**-156.921.902**
Зголемување на капиталот	-309.248.370	-2.542.513
Зголемување/намалување на долгорочни кредити	-733.522	-13.733.665
Исплатени дивиденди		
Откуп/продажба на сопствени акции		
Долгорочни резервирања	-18.586.303	-140.645.724
ЗГОЛЕМУВАЊЕ/НАМАЛУВАЊЕ НА ПАРИЧНИ СРЕДСТВА	**-110.715.961**	**-44.822.912**
ПАРИЧНИ СРЕДСТВА НА ПОЧЕТОКОТ НА ГОДИНАТА	**162.632.140**	**51.916.179**
ПАРИЧНИ СРЕДСТВА НА КРАЈОТ НА ГОДИНАТА	**51.916.179**	**7.093.267**

Извор на податоци: Одделение за сметководство

1.4. Извештај за промени на главнината

Табела 19

ПОЗИЦИЈА	31.12.2016	31.12. 2017		
		Зголемување	Намалување	Тековен период
Запишан капитал	**5.940.384.109**			**5.940.384.109**
Премии за емитирани акции	0			0
Откупени сопствени акции	**0**			0
Резерви	295.351.463		295.351.463	0
Акумулирана добивка/загуба	**-821.593.277**	297.407.966	2.542.513	**-526.727.824**
Дивиденди	0			0
Ревалоризациона резерва	**53.245.315.524**			**53.245.315.524**
Добивка/загуба за годината	**2.056.503**	67.936.727	2.056.503	**67.936.727**
ВКУПНО КАПИТАЛ И РЕЗЕРВИ:	**58.661.514.322**	**365.344.693**	**299.950.479**	**58.726.908.536**

Извор на податоци: Одделение за сметководство

1.5. ОСТВАРЕНИ ФИНАНСИСКИ РЕЗУЛТАТИ ПО ДЕЈНОСТИ СО РАСПРЕДЕЛЕНИ РЕЖИСКИ ТРОШОЦИ
(без влијание на вредноста на залихите)

Табела 20

Реден број	ДЕЈНОСТИ	ОСТВАРЕНИ ПРИХОДИ	ОСТВАРЕНИ РАСХОДИ			ДОБИВКА/ ЗАГУБА
			Директни	Режиски	Вкупни расходи	
	1	2	3	4	5=3+4	6=2-5
1.	**Производство на дрвна маса (а+б+в)**	**1.256.523.954**	**435.290.266**	**925.345.245**	**1.360.635.511**	**-104.111.557**
	а. Огревно дрво	980.874.254	372.413.180	752.864.321	1.125.277.501	-144.403.247
	б. Техничко дрво	249.761.989	62.877.086	172.480.924	235.358.010	14.403.979
	в. Отпад	25.887.711	0	0	0	25.887.711
2.	**Законски обврски**	**95.296.482**	**0**	**144.295.239**	**144.295.239**	**-48.998.757**
3.	**Семенарство и расадничко производство**	**4.058.608**	**29.591.156**	**23.012.439**	**52.603.595**	**-48.544.987**
4.	**Лов и ловен туризам (а+б)**	**1.267.715**	**4.789.039**	**3.583.849**	**8.372.888**	**-7.105.173**
	а. Ловишта	1.267.715	4.789.039	3.583.849	8.372.888	-7.105.173
	б. Фарми	0	0	0	0	**0**
5.	**Хидродестилара**	**693.845**	**2.163.069**	**1.236.845**	**3.399.914**	**-2.706.069**
6.	**Останати приходи и расходи**	**357.765.268**	**0**	**17.684.984**	**17.684.984**	**340.080.284**
	ВКУПНО (1+2+3+4+5+6) :	**1.715.605.872**	**471.833.530**	**1.115.158.601**	**1.586.992.131**	**128.613.741**

1.6. ПЛАНИРАНИ И ОСТВАРЕНИ ФИНАНСИСКИ РЕЗУЛТАТИ ПО ДЕЈНОСТИ ЗА 2017 ГОДИНА
(без влијание на вредноста на залихите)

Табела 20а

Реден број	ДЕЈНОСТИ	Планирани			Остварени			% на остварување	
		Приходи	Расходи	Добивка/ загуба	Приходи	Расходи	Добивка/ загуба	На приходи	На расходи
	1	2	3	4=2-3	5	6	7=5-6	8=5:2	9=6:3
1.	**Производство на дрвна маса**	**1.888.109.440**	**1.695.811.379**	**192.298.061**	**1.256.523.954**	**1.360.635.511**	**-104.111.557**	**66,55**	**80,24**
	а. Огревно дрво	1.451.002.470	1.406.025.561	44.976.909	980.874.254	1.125.277.501	-144.403.247	67,60	80,03
	б. Техничко дрво	412.875.570	289.785.818	123.089.752	249.761.989	235.358.010	14.403.979	60,49	81,22
	в. Отпадок	24.231.400	0	24.231.400	25.887.711	0	25.887.711	106,84	0,00
2.	**Законски обврски**	**129.319.408**	**227.314.583**	**-97.995.175**	**95.296.482**	**144.295.239**	**-48.998.757**	**73,69**	**63,48**
3.	**Семенарство и расад.произв.**	**61.886.350**	**60.663.513**	**1.222.837**	**4.058.608**	**52.603.595**	**-48.544.987**	**6,56**	**86,71**
4.	**Лов и ловен туризам (а+б)**	**3.476.461**	**11.997.081**	**-8.520.620**	**1.267.715**	**8.372.888**	**-7.105.173**	**36,47**	**69,79**
	а. Ловишта	3.476.461	11.997.081	-8.520.620	1.267.715	8.372.888	-7.105.173	36,47	69,79
	б. Фарми	0	0	0	0	0	0	0,00	0,00
5.	**Хидродестилара**	**500.000**	**0**	**500.000**	**693.845**	**3.399.914**	**-2.706.069**	**0,00**	**0,00**
6.	**Останати приходи и расходи**	**106.468.077**	**0**	**106.468.077**	**357.765.268**	**17.684.984**	**340.080.284**	**336,03**	**0,00**
	ВКУПНО (1+2+3+4+5+6) :	**2.189.759.736**	**1.995.786.556**	**193.973.180**	**1.715.605.872**	**1.586.992.131**	**128.613.741**	**78,35**	**79,52**

1.7. СПОРЕДБЕНИ ПОДАТОЦИ НА ОСТВАРЕНИТЕ ФИНАНСИСКИ РЕЗУЛТАТИ ПО ДЕЈНОСТИ - 2017/2016
(без влијание на вредноста на залихите)

Табела 20б

Реден број	ДЕЈНОСТИ	2016			2017			Индекс	
		Приходи	Расходи	Добивка/ загуба	Приходи	Расходи	Добивка/ загуба	На приходи	На расходи
	1	2	3	4=2-3	5	6	7=5-6	8=5:2	9=6:3
1.	**Производство на дрвна маса**	**1.287.500.383**	**1.420.040.713**	**-132.540.330**	**1.256.523.954**	**1.360.635.511**	**-104.111.557**	**0,98**	**0,96**
	а. Огревно дрво	986.806.289	1.178.160.590	-191.354.301	980.874.254	1.125.277.501	-144.403.247	0,99	0,96
	б. Техничко дрво	281.263.683	241.880.123	39.383.560	249.761.989	235.358.010	14.403.979	0,89	0,97
	в. Отпадок	19.430.411	0	19.430.411	25.887.711	0	25.887.711	1,33	0,00
2.	**Законски обврски**	**101.786.032**	**171.690.264**	**-69.904.232**	**95.296.482**	**144.295.239**	**-48.998.757**	**0,94**	**0,84**
3.	**Семенарство и расад.произв.**	**33.420.846**	**54.812.634**	**-21.391.788**	**4.058.608**	**52.603.595**	**-48.544.987**	**0,12**	**0,96**
4.	**Лов и ловен туризам (а+б)**	**2.299.755**	**12.003.882**	**-9.704.127**	**1.267.715**	**8.372.888**	**-7.105.173**	**0,55**	**0,70**
	а. Ловишта	2.299.755	12.003.882	-9.704.127	1.267.715	8.372.888	-7.105.173	0,55	0,70
	б. Фарми	0	0	0	0	0	0	0,00	0,00
5.	**Хидродестилара**	**352.616**	**2.389.732**	**-2.037.116**	**693.845**	**3.399.914**	**-2.706.069**	**0,00**	**0,00**
6.	**Останати приходи и расходи**	**210.656.162**	**37.631.946**	**173.024.216**	**357.765.268**	**17.684.984**	**340.080.284**	**1,70**	**0,00**
	ВКУПНО (1+2+3+4+5+6) :	**1.636.015.794**	**1.698.569.171**	**-62.553.377**	**1.715.605.872**	**1.586.992.131**	**128.613.741**	**1,05**	**0,93**

Коментар

I. Биланс на состојбата (Табела 12, стр. 59)

А. АКТИВА - 59.588.556.210 ден.

Активата ја сочинуваат нетековни и тековни средства. Во структурата на вкупните средства нетековните средства учествуваат со 99,16%, тековните средства со 0,72% и АВР со 0,12%.

Во структурата на нетековните средства, најголемо учество имаат материјалните средства (99,92%), бидејки тука, покрај другото, влегуваат недвижностите и биолошките средства со вкупна вредност од 58.863.232.276,00 денари.

Во структурата на тековните средства залихите учествуваат со 34,91% и во споредба со минатата година се помали за 30,37%. Најголем дел од залихите отпаѓа на залихи на недовршени производи и полупроизводи (49,85%), кои главно се состојат од огревно и техничко дрво и на залихи на готови производи (16,55%).

Потоа следуваат побарувањата од државата (1624.274.811 ден.) и тие во споредба со минатата година се поголеми за 1,36%, додека намалени се побарувањата од купувачите и тоа за 54%, а зголемени се побарувањата од вработените и тоа за 40,65%.

Паричните средства учествуваат во вкупните тековни средства со 1,64% и од почетокот на годината се намалиле за 86,34% или за 44.822.910,00 денари.

Б. ПАСИВА - 59.588.556.210 ден.

Основната главнина во 2017 г. изнесува 5.940.384.109,00 ден. и е непроменета од минатата година.

Во обврските најголемо учество (86,51%) имаат краткорочните обврски во износ од 692.439.174,00 ден. и во споредба со минатата година се помали за 6,84%. Во структурата на краткорочните обврски најголем дел (35,56%) отпаѓа на останатите краткорочни обврски (364.739.868,00 ден.), а потоа следуваат обврските кон добавувачите (187.202.296,00 ден.), тековните даночни обврски (120.224.942ден.), и обврските за даноци и придонеси од плата (20.272.068ден.). Во овој контекст напоменуваме дека за тековните даночни обврски имаме Решение од УЈП за репрограмирање на даночниот долг, а обврските за даноци и придонеси се пресметани за м. 12-2017г., а се исплатени во м.01-2018г.

II. Биланс на успехот (Табела 13, стр. 60)

Според Годишната сметка за 2017 г. ЈП "Македонски шуми" оствари вкупен приход за распределба од основната и другите дејности во износ од 1.715.605.872,00 ден., вкупни расходи во износ од 1.639.870.457,00 ден. и искажува добивка од работењето (пред оданочување) во износ 75.735.415,00 ден.

Остварените приходи во 2017 г.во однос на 2016 се поголеми за 4,86%, или за 79.590.078,00 ден., а остварените расходи се поголеми за 0,60%, или за 9.849.990,00. Овој факт укажува на зголемување на економичноста во работењето, бидејки расходите се зголемиле за помал процент во однос на зголемувањето на приходите. Дополнително, треба да се има предвид фактот што оваа година почетните залихи се поголеми од крајните за 52.878.326,00 ден., со што се зголемуваат расходите и се намалува крајниот финансиски резултат, за разлика од минатата година кога почетните залихи беа помали од крајните за 68.548.707,00 ден.

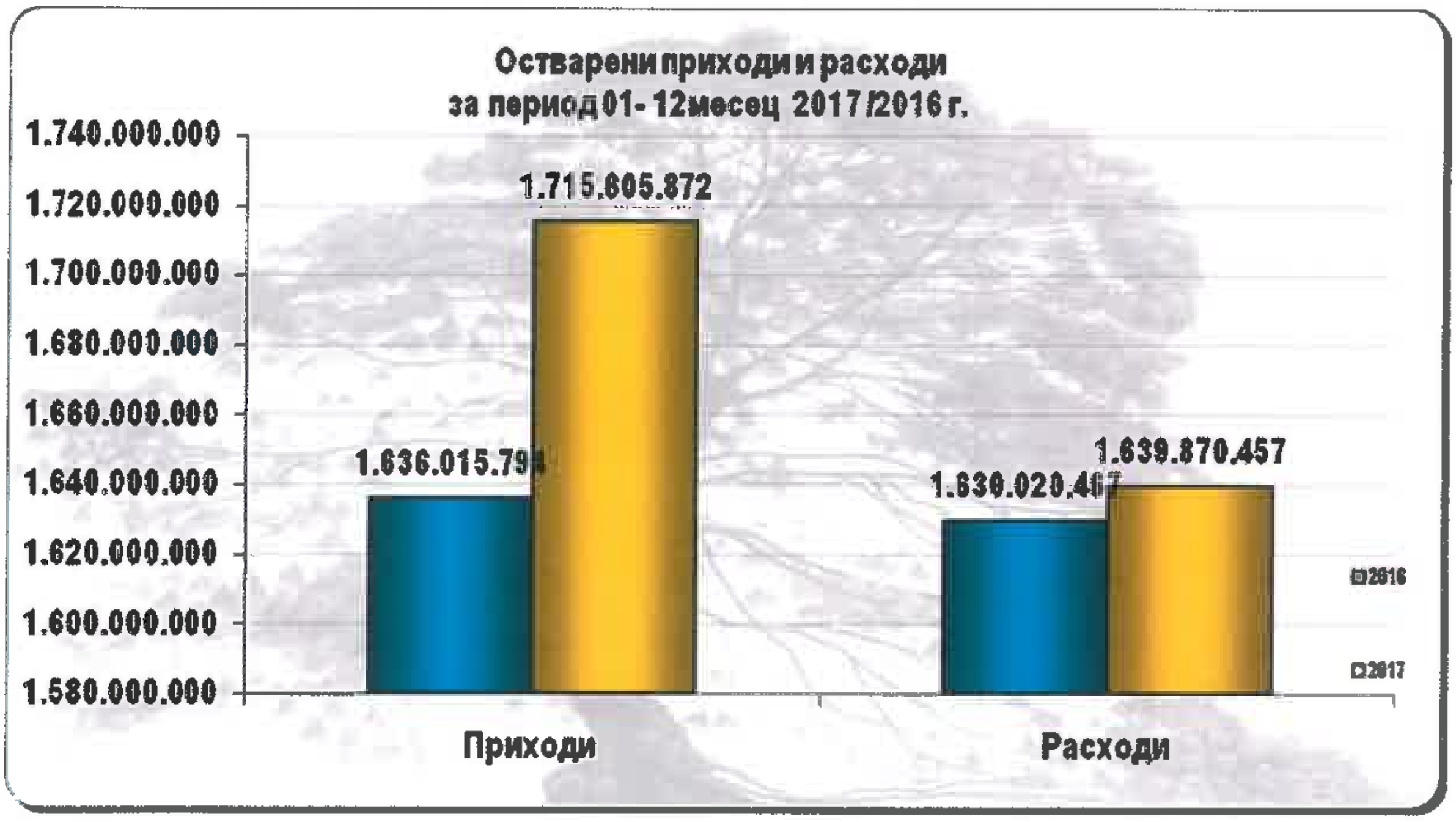

Во структурата на вкупните приходи најголемо учество имаат приходите од продажба (1.343.151.360,00 ден.) кои учествуваат во вкупниот приход со 78,29% Овие приходи во споредба со 2016 г. се помали за 4,50% или за 63.294.345,00 ден.

Во структурата, пак, на вкупните расходи најголемо учество имаат трошоците за вработените (783.647.907,00 ден.), кои учествуваат во вкупните расходи со 47,79% и во споредба со минатата година се помали за 8,59%. Ова се должи на различно утврдениот коефициент за пресметка на плата, кој е променлив и варира, во зависност од остварените производни и финансиски резултати од работењето. Веднаш по нив се услугите со карактер на материјални трошоци (342.987.800,00 ден.), кои се поврзани со производниот процес и кои учествуваат во вкупните расходи со 20,92%, а во споредба со минатата година се помали за 16,09%.

* * *

Остварените вкупни приходи во 2017 година во однос на планските проекции се помали за 21,65% (Табела 14, стр 61). Планираните приходи од огревно дрво се остварени со 67,60%, а од техничко дрво со 60,49%. Најголемо зголемување се забележува кај приходите од маркирање и останатите приходи (приходи од наплата на шумски штети, приходи од концесии, приходи од отпис на обврски и наплатени отпишани побарувања, приходи од поранешни години и др.).

Планираните вкупни расходи во 2017 г. се остварени со 82,17% (Таб.15, стр.61) Планираните материјални трошоци, кои се потребни за процесот на производство, се остварени со 64,45% (суровини и материјали, енергија и резервни делови) и 51,61% (услуги), односно процентот на остварување на услугите во фазите на производство соодветствува на остварувањето на планираните приходи од продажба. Зголемување во однос на планот има единствено кај амортизацијата (причина е тоа што во планот пресметуваме и вкалкулираме само амортизација по тековни пресметки, а додека за идните набавки не можеме да предвидиме и вкалкулираме износи. и кај некои останати расходи, како што се судските трошоци, отпис на побарувања, расходи од минати години и др.

Споредбените податоци, пак, на структурата на остварените приходи во 2016 и 2017 г.(Табела 16, стр.62) покажуваат дека, во рамките на вкупните приходи, приходите од основната дејност (продажба на огревно и техничко дрво и отпадок) се помали за 2,41% (2016г. –1.287.500.383ден.; 2017 г. – 1.256.523.954ден.). Позначително зголемување се забележува кај останатите приходи, и тоа приходите од концесии (2016г.– 3.818.436ден.; 2017г.–5.740.218ден.), приходите од поранешни години (2016г.– 7.302.242ден.; 2017г–186.192.895ден.) и останатите неспомнати деловни приходи(2016 г.–8.814.088 ден.; 2017 г.–27.517.122ден.), додека намалување има кај приходите од отпис на обврски (2016г.–51.617.921ден.; 2017 г.–13.534.921ден.).

Во однос на структурата на расходите, споредбените податоци со минатата 2016г. (Табела 17, стр.62) покажуваат дека позначително зголемување се јавува единствено кај потрошените суровини и материјали и тоа поради набавка на ХТЗ опрема спрема Правилникот за заштита при работа (2016г.–3.904.224ден.; 2017г.– 15.609.095ден.), услугите за одржување и заштита на булдожери, дигалки и трактори (2016г.– 2.179.820ден.; 2017 г.– 3.517.413ден.) и трошоците на Дирекција и тоа главно поради трошоците за камати, а врз основа на Решение за одложување на плаќање на даночен долг за ДДВ на рати, бр.УП I 25-1533/22 од 30.12. 2016г. (2016г. – 778.850ден.; 2017г.–56.343.870ден.).

III. Извештај за паричниот тек (Табела 18, стр. 63)

Паричните текови се приливи и одливи на парични средства и еквиваленти на парични средства во одреден пресметковен период и во табелата тие се групирани според:

- Оперативни активности;
- Инвестициони активности и
- Финансиски активности

Оперативни активности се главните активности кои носат приходи и се поврзани со основната дејност на претпријатието.

Инвестициони активности се активности во врска со стекнување и оттуѓување на долгорочни средства.

Финансиски активности се активности кои резултираат со промена на големината и составот на сопствениот капитал и заемите на претпријатието.

Извештајот покажува дека паричните средства од 51.916.177,00 ден. на почетокот на годината се намалиле на 7.093.267,00 ден. на крајот на годината, што значи дека во претпријатието готовинските текови од сите горенаведени активности покажуваат нето намалување на парите и паричните еквиваленти за 44.822.912,00 ден.

IV. Извештај за промените на главнината (Табела 19, стр. 64)

Вкупниот капитал на претпријатието во 2017г. е зголемен за 0,11% во однос на 2016г. Од структурата на капиталот може да се заклучи дека претпријатието располага со доволно сопствен капитал за финансирање на својата дејност и за гарантирање на навремена отплата на евентуалните задолжувања.

* * *

Во рамките на ова поглавје ќе се осврнеме и на остварените финансиски резултати по дејности на ниво на ЈП за 2017 г. без влијание на вредноста на залихите (Табела 20, стр.65).

Според овој преглед, претпријатието како од својата основна дејност, така и од другите дејности (со исклучок на некои други споредни приходи) остварило негативни финансиски резултати и тоа :

- **Производство на дрвна маса .... -104.111.557,00 ден.**
- **Законски обврски (проста и проширена репродукција) .... -48.998.757,00 ден.**
- **Семенарство и расадничко производство .... -48.544.987,00 ден.**
- **Лов и ловен туризам .... -7.105.173,00 ден.**
- **Хидродестилара .... -2.706.069,00 ден.**
- **Останати приходи и расходи .... 340.080.284,00 ден.**

Единствено позитивни финансиски ефекти се обезбедуваат со некои останати деловни приходи, во кои најголемо учество завземаат приходите од поранешни години, останатите неспомнати деловни приходи, приходите од отпис на обврски, приходите од извршени услуги-превоз, приходите од концесии и приходи од наплата на шумски штети.

Споредбените податоци со минатата 2016 г. (Табела 20б, стр.67), покажуваат дека кај производството на дрвна маса се забележува намалување на приходите за 2,41%, а намалување на расходите за 4,18%, па поради тоа и остварената загуба од основната дејност е помала во однос на истата остварена минатата година (2016 г. – 132.540.330,00 ден.; 2017 г. – 104.111.557,00ден.).

Кај расадничкото производство споредбените податоци покажуваат намалување на приходите за 4,03% и намалување на расходите за 0,81%, со што минатогодишната загуба во износ од 21.391.788,00 ден. значително е зголемена на 48.544.987,00 ден.

Во ловот и ловниот туризам се забележува намалување на приходите за 44,88%, и намалување на расходите за 30,25%, па минатогодишната загуба во износ од 9.704.127,00 ден, е намалена на 7.105.173,00 ден.

Приходите од проста и проширена репродукција оваа година се за 6,38% помали од минатогодишните, а расходите се помали за 15,96%, па поради тоа минатогодишната загуба од 69.904.232,00 ден. сега е намалена на 48.998.757,00 ден.

2. ОСТВАРЕНИ ФИНАНСИСКИ РЕЗУЛТАТИ ПО ПОДРУЖНИЦИ

2.1. Остварени приходи и расходи

денари

Табела 21

ПОДРУЖНИЦА	ОСТВАРЕНИ ПРИХОДИ	ОСТВАРЕНИ РАСХОДИ			ДОБИВКА/ ЗАГУБА
		На подружница	Дел за Дирекција	Вкупно	
1	2	3	4	5=3+4	6=2-5
Берово	86.928.406	63.703.931	6.091.434	69.795.365	17.133.041
Пехчево	41.937.750	32.557.053	2.718.184	35.275.237	6.662.513
Крива Паланка	55.203.307	45.596.543	4.001.297	49.597.840	5.605.467
Кратово	25.464.469	25.069.273	2.251.250	27.320.523	-1.856.054
Кочани	43.706.930	47.732.225	4.113.072	51.845.297	-8.138.367
Штип	11.806.290	16.923.059	1.516.846	18.439.905	-6.633.615
Радовиш	79.697.849	62.443.123	5.335.289	67.778.412	11.919.437
Виница	59.039.798	46.906.969	4.314.490	51.221.459	7.818.339
Струмица	66.986.989	66.411.876	5.848.032	72.259.908	-5.272.919
Валандово	21.171.962	21.046.405	1.749.532	22.795.937	-1.623.975
Гевгелија	92.793.646	80.202.735	6.369.472	86.572.207	6.221.439
Демир Капија	42.460.434	30.121.818	2.721.765	32.843.583	9.616.851
Кавадарци	129.713.797	127.688.283	10.405.068	138.093.351	-8.379.554
Прилеп	49.705.851	56.437.542	4.312.060	60.749.602	-11.043.751
Велес	56.411.033	52.537.648	4.528.764	57.066.412	-655.379
Свети Николе	7.407.897	12.844.715	1.010.890	13.855.605	-6.447.708
Битола	65.959.325	60.196.423	5.186.103	65.382.526	576.799
Демир Хисар	100.542.006	81.026.064	6.607.245	87.633.309	12.908.697
Крушево	39.195.652	26.964.723	2.330.370	29.295.093	9.900.559
Ресен	48.620.158	45.097.431	3.622.374	48.719.805	-99.647
Охрид	113.259.462	73.651.804	6.696.123	80.347.927	32.911.535
Струга	38.197.605	36.245.114	3.268.324	39.513.438	-1.315.833
Дебар	26.252.592	23.875.986	1.917.694	25.793.680	458.912
Кичево	109.079.498	98.480.223	8.356.596	106.836.819	2.242.679
Мак. Брод	91.564.256	79.822.390	6.407.625	86.230.015	5.334.241
Гостивар	56.004.135	38.408.089	3.377.460	41.785.549	14.218.586
Тетово	16.734.984	14.665.597	1.496.308	16.161.905	573.079
Скопје	49.954.082	60.418.701	5.050.423	65.469.124	-15.515.042
Куманово	31.299.116	33.191.198	3.167.915	36.359.113	-5.059.997
Делчево	40.821.609	34.151.455	2.995.072	37.146.527	3.675.082
Дирекција	17.684.984		17.684.984	17.684.984	0
В К У П Н О:	1.715.605.872	1.494.418.396	145.452.061	1.639.870.457	75.735.415

2.2. Вредност на почетни и завршни залихи

Табела 22

Подружница	Вкупни расходи (со залихи)	Поч. залихи (01-01. 2017г.)	Завр. залихи (31-12. 2017.)	Разлика	Вкупни расходи (без залихи)
1	2	3	4	5=3-4	6=2-5
"Малешево" - Берово	69.795.365	6.783.719	5.764.978	1.018.741	68.776.624
"Равна Река" - Пехчево	35.275.237	1.536.416	898.583	637.833	34.637.404
"Осогово" - Крива Паланка	49.597.840	6.997.579	3.961.476	3.036.103	46.561.737
"Кратово" - Кратово	27.320.523	4.719.161	3.854.146	865.015	26.455.508
"Осогово" - Кочани	51.845.297	2.840.045	1.966.674	873.371	50.971.926
"Серта" - Штип	18.439.905	222.090	808.320	-586.230	19.026.135
"Плачковица" - Радовиш	67.778.412	5.209.286	2.923.691	2.285.595	65.492.817
"Плачковица" - Виница	51.221.459	705.085	97.936	607.149	50.614.310
"Беласица" - Струмица	72.259.908	5.938.435	3.808.923	2.129.512	70.130.396
"Саланџак" - Валандово	22.795.937	1.191.182	1.126.522	64.660	22.731.277
"Кожув" - Гевгелија	86.572.207	4.230.976	2.722.014	1.508.962	85.063.245
"Демир Капија" - Д.Капија	32.843.583	259.220	626.118	-366.898	33.210.481
"Бор" - Кавадарци	138.093.351	10.406.479	7.297.245	3.109.234	134.984.117
"Црн бор" - Прилеп	60.749.602	5.285.861	2.424.432	2.861.429	57.888.173
"Бабуна" - Велес	57.066.412	9.671.769	7.502.059	2.169.710	54.896.702
"Шумарство" - Св.Николе	13.855.605	2.436.000	2.259.000	177.000	13.678.605
"Кајмакчалан" - Битола	65.382.526	17.639.568	14.704.409	2.935.159	62.447.367
"Бигла" - Демир Хисар	87.633.309	13.620.018	9.972.235	3.647.783	83.985.526
"Липа" - Крушево	29.295.093	1.655.546	259.044	1.396.502	27.898.591
"Преспадрво" - Ресен	48.719.805	7.125.860	7.632.902	-507.042	49.226.847
"Галичица" - Охрид	80.347.927	11.214.258	5.631.868	5.582.390	74.765.537
"Јабланица" - Струга	39.513.438	6.845.909	4.873.306	1.972.603	37.540.835
"Стогово" - Дебар	25.793.680	2.870.934	2.550.850	320.084	25.473.596
"Лопушник" - Кичево	106.836.819	10.163.337	5.783.564	4.379.773	102.457.046
"Сандански" - Мак.Брод	86.230.015	9.322.180	5.553.244	3.768.936	82.461.079
"Шар" - Гостивар	41.785.549	1.633.230	159.960	1.473.270	40.312.279
"Лешница" - Тетово	16.161.905	0	0	0	16.161.905
"Караџица" - Скопје	65.469.124	6.406.707	3.151.249	3.255.458	62.213.666
"Куманово" - Куманово	36.359.113	1.907.964	2.002.769	-94.805	36.453.918
"Голак" - Делчево	37.146.527	5.637.089	1.280.060	4.357.029	32.789.498
Вкупно :	**1.622.185.473**	**164.475.903**	**111.597.577**	**52.878.326**	**1.569.307.147**

2.3. Планирани и остварени приходи и расходи за 2017 година

Табела 23

Подружница	ПРИХОДИ			РАСХОДИ			РАЗЛИКА	
	Планирани	Остварени	% на оствар.	Планирани	Остварени	% на оствар.	на планир. приходи и расходи	на оствар. приходи и расходи
1	2	3	4=3:2x100	5	6	7=6:5x100	8=2-5	9=3-6
Берово	102.873.440	86.928.406	84,50	98.486.500	69.795.365	70,87	4.386.940	17.133.041
Пехчево	43.176.230	41.937.750	97,13	35.256.171	35.275.237	100,05	7.920.059	6.662.513
Крива Паланка	66.323.515	55.203.307	83,23	59.829.551	49.597.840	82,90	6.493.964	5.605.467
Кратово	32.827.048	25.464.469	77,57	27.689.474	27.320.523	98,67	5.137.574	-1.856.054
Кочани	78.927.945	43.706.930	55,38	73.213.266	51.845.297	70,81	5.714.679	-8.138.367
Штип	22.407.450	11.806.290	52,69	22.116.936	18.439.905	83,37	290.514	-6.633.615
Радовиш	92.259.258	79.697.849	86,38	85.300.355	67.778.412	79,46	6.958.903	11.919.437
Виница	80.689.955	59.039.798	73,17	74.761.500	51.221.459	68,51	5.928.455	7.818.339
Струмица	99.793.013	66.986.989	67,13	90.853.669	72.259.908	79,53	8.939.344	-5.272.919
Валандово	20.598.740	21.171.962	102,78	23.833.189	22.795.937	95,65	-3.234.449	-1.623.975
Гевгелија	95.188.505	92.793.646	97,48	91.621.480	86.572.207	94,49	3.567.025	6.221.439
Демир Капија	34.253.500	42.460.434	123,96	32.629.711	32.843.583	100,66	1.623.789	9.616.851
Кавадарци	157.307.922	129.713.797	82,46	135.282.609	138.093.351	102,08	22.025.313	-8.379.554
Прилеп	79.421.510	49.705.851	62,58	75.848.354	60.749.602	80,09	3.573.156	-11.043.751
Велес	98.360.835	56.411.033	57,35	92.461.184	57.066.412	61,72	5.899.651	-655.379
Свети Николе	22.030.598	7.407.897	33,63	16.785.560	13.855.605	82,54	5.245.038	-6.447.708
Битола	98.285.455	65.959.325	67,11	94.756.748	65.382.526	69,00	3.528.707	576.799
Демир Хисар	103.668.137	100.542.006	96,98	96.393.852	87.633.309	90,91	7.274.285	12.908.697
Крушево	30.577.610	39.195.652	128,18	28.613.000	29.295.093	102,38	1.964.610	9.900.559
Ресен	72.200.212	48.620.158	67,34	61.219.361	48.719.805	79,58	10.980.851	-99.647
Охрид	101.097.595	113.259.462	112,03	93.414.537	80.347.927	86,01	7.683.058	32.911.535
Струга	73.479.400	38.197.605	51,98	66.089.400	39.513.438	59,79	7.390.000	-1.315.833
Дебар	32.831.264	26.252.592	79,96	28.722.676	25.793.680	89,80	4.108.588	458.912
Кичево	137.322.772	109.079.498	79,43	132.219.226	106.836.819	80,80	5.103.546	2.242.679
Мак. Брод	103.824.283	91.564.256	88,19	95.323.423	86.230.015	90,46	8.500.860	5.334.241
Гостивар	65.640.120	56.004.135	85,32	53.493.119	41.785.549	78,11	12.147.001	14.218.586
Тетово	31.180.226	16.734.984	53,67	29.500.610	16.161.905	54,78	1.679.616	573.079
Скопје	83.024.440	49.954.082	60,17	82.006.150	65.469.124	79,83	1.018.290	-15.515.042
Куманово	49.585.690	31.299.116	63,12	49.374.840	36.359.113	73,64	210.850	-5.059.997
Делчево	49.929.378	40.821.609	81,76	45.104.947	37.146.527	82,36	4.824.431	3.675.082
Дирекција	0	17.684.984	0,00	0	17.684.984	0,00	0	0
Вкупно:	2.159.086.046	1.715.605.872	79,46	1.992.201.398	1.639.870.457	82,31	166.884.648	75.735.415

2.4. Споредбени податоци за остварените приходи и расходи 2017/2016

Табела 24

Подружница	2016			2017			ИНДЕКС	
	Приходи	Расходи	Разлика	Приходи	Расходи	Разлика	на приходи	на расходи
1	2	3	4=2-3	5	6	7=5-6	8=5:2	9=6:3
Берово	65.342.982	62.394.174	2.948.808	86.928.406	69.795.365	17.133.041	1,33	1,12
Пехчево	43.870.797	32.103.682	11.767.115	41.937.750	35.275.237	6.662.513	0,96	1,10
Крива Паланка	39.987.022	38.996.498	990.524	55.203.307	49.597.840	5.605.467	1,38	1,27
Кратово	26.351.370	25.138.671	1.212.699	25.464.469	27.320.523	-1.856.054	0,97	1,09
Кочани	48.811.637	54.230.316	-5.418.679	43.706.930	51.845.297	-8.138.367	0,90	0,96
Штип	13.296.595	20.863.752	-7.567.157	11.806.290	18.439.905	-6.633.615	0,89	0,88
Радовиш	78.133.555	79.308.414	-1.174.859	79.697.849	67.778.412	11.919.437	1,02	0,85
Виница	54.111.208	54.204.732	-93.524	59.039.798	51.221.459	7.818.339	1,09	0,94
Струмица	69.932.889	71.135.780	-1.202.891	66.986.989	72.259.908	-5.272.919	0,96	1,02
Валандово	16.479.424	20.346.439	-3.867.015	21.171.962	22.795.937	-1.623.975	1,28	1,12
Гевгелија	104.170.013	85.239.696	18.930.317	92.793.646	86.572.207	6.221.439	0,89	1,02
Демир Капија	40.068.610	34.224.803	5.843.807	42.460.434	32.843.583	9.616.851	1,06	0,96
Кавадарци	135.505.959	148.422.831	-12.916.872	129.713.797	138.093.351	-8.379.554	0,96	0,93
Прилеп	57.997.136	67.614.953	-9.617.817	49.705.851	60.749.602	-11.043.751	0,86	0,90
Велес	56.999.450	59.173.138	-2.173.688	56.411.033	57.066.412	-655.379	0,99	0,96
Свети Николе	10.473.879	13.680.592	-3.206.713	7.407.897	13.855.605	-6.447.708	0,71	1,01
Битола	69.680.809	72.717.790	-3.036.981	65.959.325	65.382.526	576.799	0,95	0,90
Демир Хисар	107.078.955	88.898.763	18.180.192	100.542.006	87.633.309	12.908.697	0,94	0,99
Крушево	27.092.145	24.793.323	2.298.822	39.195.652	29.295.093	9.900.559	1,45	1,18
Ресен	50.112.327	47.447.965	2.664.362	48.620.158	48.719.805	-99.647	0,97	1,03
Охрид	100.023.475	75.354.622	24.668.853	113.259.462	80.347.927	32.911.535	1,13	1,07
Струга	30.612.717	37.855.128	-7.242.411	38.197.605	39.513.438	-1.315.833	1,25	1,04
Дебар	21.630.413	20.870.344	760.069	26.252.592	25.793.680	458.912	1,21	1,24
Кичево	95.389.036	95.822.310	-433.274	109.079.498	106.836.819	2.242.679	1,14	1,11
Мак. Брод	73.340.514	75.999.373	-2.658.859	91.564.256	86.230.015	5.334.241	1,25	1,13
Гостивар	42.622.139	33.327.269	9.294.870	56.004.135	41.785.549	14.218.586	1,31	1,25
Тетово	13.416.654	16.555.605	-3.138.951	16.734.984	16.161.905	573.079	1,25	0,98
Скопје	32.810.310	61.471.466	-28.661.156	49.954.082	65.469.124	-15.515.042	1,52	1,07
Куманово	33.531.175	40.623.911	-7.092.736	31.299.116	36.359.113	-5.059.997	0,93	0,90
Делчево	39.510.653	33.572.181	5.938.472	40.821.609	37.146.527	3.675.082	1,03	1,11
Дирекција	37.631.946	37.631.946	0	17.684.984	17.684.984	0	0,47	0,47
Вкупно:	1.636.015.794	1.630.020.467	5.995.327	1.715.605.872	1.639.870.457	75.735.415	1,05	1,01

2.5. Преглед на приливот и одливот по подружници (02.01 - 31.12 2017г.)

Табела 25

ПОДРУЖНИЦА	ПРИЛИВ					ОДЛИВ					РАЗЛИКА	
	Ефективен	Компензации	Вкупно (без кор.)	Интерни	Вкупно (со кор.)	Ефективен	Компензации	Вкупно (без кор.)	Интерни	Вкупно (со кор.)	Ефектив.	Вкупна
1	2	3	4=2+3	5	6=4+5	7	8	9=7+8	10	11=9+10	11=2-7	12=6-11
Берово	80.969.710	151.966	81.121.676	4.468.265	85.589.941	67.501.903	81.483	67.583.386	52.980	67.636.366	13.467.807	17.953.575
Пехчево	41.898.350	0	41.898.350	429.401	42.327.751	34.242.726	0	34.242.726	210.000	34.452.726	7.655.624	7.875.025
Крива Паланка	56.722.274	0	56.722.274	0	56.722.274	45.796.865	0	45.796.865	67.545	45.864.410	10.925.409	10.857.864
Кратово	27.831.167	0	27.831.167	82.781	27.913.948	24.123.656	0	24.123.656	0	24.123.656	3.707.511	3.790.292
Кочани	39.461.376	0	39.461.376	112.820	39.574.196	47.343.065	0	47.343.065	888.771	48.231.836	-7.881.689	-8.657.640
Штип	9.968.679	0	9.968.679	96.700	10.065.379	17.120.078	0	17.120.078	152.600	17.272.678	-7.151.399	-7.207.299
Радовиш	72.962.883	0	72.962.883	123.836	73.086.719	67.117.442	0	67.117.442	3.263.550	70.380.992	5.845.441	2.705.727
Виница	44.917.781	1.125.417	46.043.198	111.837	46.155.035	46.265.946	1.125.417	47.391.363	151.200	47.542.563	-1.348.165	-1.387.528
Струмица	74.284.022	0	74.284.022	435.518	74.719.540	68.656.645	0	68.656.645	51.000	68.707.645	5.627.377	6.011.895
Валандово	18.573.962	0	18.573.962	1.189.818	19.763.780	22.360.132	0	22.360.132	0	22.360.132	-3.786.170	-2.596.352
Гевгелија	97.487.936	0	97.487.936	392.021	97.879.957	90.436.079	0	90.436.079	299.860	90.735.939	7.051.857	7.144.018
Демир Капија	39.822.238	35.400	39.857.638	0	39.857.638	30.993.027	35.400	31.028.427	797.357	31.825.784	8.829.211	8.031.854
Кавадарци	124.533.017	15.447	124.548.464	298.883	124.847.347	131.011.516	15.447	131.026.963	5.236.739	136.263.702	-6.478.499	-11.416.355
Прилеп	70.710.558	146.555	70.857.113	0	70.857.113	58.791.679	146.555	58.938.234	14.816.020	73.754.254	11.918.879	-2.897.141
Велес	59.100.740	1.360.632	60.461.372	0	60.461.372	55.372.652	1.360.632	56.733.284	28.400	56.761.684	3.728.088	3.699.688
Свети Николе	5.029.359	0	5.029.359	2.954.960	7.984.319	10.824.171	0	10.824.171	396.989	11.221.160	-5.794.812	-3.236.841
Битола	53.773.962	0	53.773.962	7.512	53.781.474	56.473.633	0	56.473.633	1.739.047	58.212.680	-2.699.671	-4.431.206
Демир Хисар	107.574.269	0	107.574.269	284.947	107.859.216	87.091.113	0	87.091.113	64.100	87.155.213	20.483.156	20.704.003
Крушево	25.478.615	0	25.478.615	1.245.206	26.723.821	20.914.879	0	20.914.879	2.364	20.917.243	4.563.736	5.806.578
Ресен	45.625.955	0	45.625.955	1.034.565	46.660.520	46.386.369	0	46.386.369	72.200	46.458.569	-760.414	201.951
Охрид	94.161.253	0	94.161.253	10.141.278	104.302.531	72.546.566	0	72.546.566	108.000	72.654.566	21.614.687	31.647.965
Струга	24.362.028	713.263	25.075.291	1.971.828	27.047.119	32.558.485	713.263	33.271.748	0	33.271.748	-8.196.457	-6.224.629
Дебар	18.907.141	0	18.907.141	0	18.907.141	25.595.470	0	25.595.470	130.000	25.725.470	-6.688.329	-6.818.329
Кичево	88.461.483	0	88.461.483	16.086.133	104.547.616	100.609.079	0	100.609.079	938.160	101.547.239	-12.147.596	3.000.377
Македонски Брод	73.127.632	81.419	73.209.051	13.538.798	86.747.849	75.191.909	81.419	75.273.328	1.639.000	76.912.328	-2.064.277	9.835.521
Гостивар	63.824.267	0	63.824.267	0	63.824.267	41.218.898	0	41.218.898	474.835	41.693.733	22.605.369	22.130.534
Тетово	13.603.264	0	13.603.264	474.835	14.078.099	14.943.342	0	14.943.342	698.320	15.641.662	-1.340.078	-1.563.563
Скопје	61.425.148	334.942	61.760.090	702.141	62.462.231	65.503.139	334.942	65.838.081	22.351.663	88.189.744	-4.077.991	-25.727.513
Куманово	21.497.790	102.815	21.600.605	378.475	21.979.080	35.081.787	102.815	35.184.602	2.229.688	37.414.290	-13.583.997	-15.435.210
Делчево	37.890.883	0	37.890.883	480.690	38.371.573	36.430.887	0	36.430.887	182.860	36.613.747	1.459.996	1.757.826
Дирекција	40.786.058	0	40.786.058	0	40.786.058	96.285.441	0	96.285.441	0	96.285.441	-55.499.383	-55.499.383
ВКУПНО :	1.634.773.800	4.067.856	1.638.841.656	57.043.248	1.695.884.904	1.624.788.579	3.997.373	1.628.785.952	57.043.248	1.685.829.200	9.985.221	10.055.704

2.6. Споредбени податоци за приливот и одливот по подружници (без почетна состојба) - 2017/2016

Табела 26

Подружница	ВКУПЕН ПРИЛИВ			ВКУПЕН ОДЛИВ			ЕФЕКТИВЕН ПРИЛИВ			ЕФЕКТИВЕН ОДЛИВ		
	2016	2017	Индекс	2016	2017	Индекс	2016	2017	Индекс	2016	2017	Индекс
1	2	3	4=3:2	5	6	7=6:5	8	9	10=9:8	11	12	13=12:11
Берово	77.532.986	85.589.941	1,10	68.410.498	67.636.366	0,99	69.181.642	80.969.710	1,17	68.090.843	67.501.903	0,99
Пехчево	46.740.940	42.327.751	0,91	42.376.508	34.452.726	0,81	45.524.970	41.898.350	0,92	42.244.008	34.242.726	0,81
К. Паланка	45.335.401	56.722.274	1,25	41.822.366	45.864.410	1,10	42.780.261	56.722.274	1,33	41.729.385	45.796.865	1,10
Кратово	26.863.656	27.913.948	1,04	26.924.499	24.123.656	0,90	26.736.684	27.831.167	1,04	26.182.499	24.123.656	0,92
Кочани	53.131.391	39.574.196	0,74	64.226.544	48.231.836	0,75	52.708.165	39.461.376	0,75	62.245.581	47.343.065	0,76
Штип	16.180.948	10.065.379	0,62	21.946.113	17.272.678	0,79	15.825.608	9.968.679	0,63	20.656.805	17.120.078	0,83
Радовиш	81.034.306	73.086.719	0,90	81.053.603	70.380.992	0,87	78.483.730	72.962.883	0,93	79.061.192	67.117.442	0,85
Виница	47.354.015	46.155.035	0,97	53.154.064	47.542.563	0,89	46.420.736	44.917.781	0,97	52.282.685	46.265.946	0,88
Струмица	79.430.924	74.719.540	0,94	74.172.327	68.707.645	0,93	79.223.953	74.284.022	0,94	71.822.396	68.656.645	0,96
Валандово	18.066.011	19.763.780	1,09	21.866.157	22.360.132	1,02	17.652.430	18.573.962	1,05	20.984.721	22.360.132	1,07
Гевгелија	112.515.155	97.879.957	0,87	90.895.976	90.735.939	1,00	107.791.237	97.487.936	0,90	90.578.274	90.436.079	1,00
Д. Капија	43.946.167	39.857.638	0,91	37.399.978	31.825.784	0,85	43.782.911	39.822.238	0,91	36.930.588	30.993.027	0,84
Кавадарци	150.867.443	124.847.347	0,83	148.831.178	136.263.702	0,92	150.685.072	124.533.017	0,83	138.964.390	131.011.516	0,94
Прилеп	72.696.601	70.857.113	0,97	97.851.005	73.754.254	0,75	72.075.064	70.710.558	0,98	80.970.769	58.791.679	0,73
Велес	57.051.451	60.461.372	1,06	59.463.974	56.761.684	0,95	56.000.912	59.100.740	1,06	58.814.934	55.372.652	0,94
Св. Николе	10.470.912	7.984.319	0,76	13.916.891	11.221.160	0,81	6.605.221	5.029.359	0,76	13.065.282	10.824.171	0,83
Битола	71.982.410	53.781.474	0,75	80.083.322	58.212.680	0,73	71.904.918	53.773.962	0,75	77.295.787	56.473.633	0,73
Д. Хисар	124.068.593	107.859.216	0,87	106.568.372	87.155.213	0,82	119.381.453	107.574.269	0,90	105.947.896	87.091.113	0,82
Крушево	28.318.403	26.723.821	0,94	23.642.403	20.917.243	0,88	26.746.208	25.478.615	0,95	23.287.403	20.914.879	0,90
Ресен	53.379.558	46.660.520	0,87	52.042.117	46.458.569	0,89	51.369.003	45.625.955	0,89	51.843.417	46.386.369	0,89
Охрид	99.534.191	104.302.531	1,05	81.415.032	72.654.566	0,89	96.516.761	94.161.253	0,98	81.017.192	72.546.566	0,90
Струга	31.679.894	27.047.119	0,85	32.523.983	33.271.748	1,02	27.908.124	24.362.028	0,87	32.459.983	32.558.485	1,00
Дебар	17.501.183	18.907.141	1,08	21.732.986	25.725.470	1,18	17.194.303	18.907.141	1,10	21.531.886	25.595.470	1,19
Кичево	90.487.551	104.547.616	1,16	105.803.707	101.547.239	0,96	77.031.380	88.461.483	1,15	105.298.832	100.609.079	0,96
Мак. Брод	80.094.817	86.747.849	1,08	83.959.387	76.912.328	0,92	62.718.812	73.127.632	1,17	82.902.728	75.191.909	0,91
Гостивар	45.325.743	63.824.267	1,41	40.215.325	41.693.733	1,04	45.080.575	63.824.267	1,42	39.593.925	41.218.898	1,04
Тетово	13.882.306	14.078.099	1,01	17.050.455	15.641.662	0,92	13.882.306	13.603.264	0,98	15.309.598	14.943.342	0,98
Скопје	66.501.339	62.462.231	0,94	97.419.791	88.189.744	0,91	65.786.042	61.425.148	0,93	71.889.226	65.503.139	0,91
Куманово	37.854.470	21.979.080	0,58	43.255.929	37.414.290	0,86	36.612.616	21.497.790	0,59	40.270.399	35.081.787	0,87
Делчево	44.236.678	38.371.573	0,87	37.474.941	36.613.747	0,98	43.558.549	37.890.883	0,87	37.390.168	36.430.887	0,97
Дирекција	16.210.373	40.786.058	2,52	96.340.535	96.285.441	1,00	16.210.373	40.786.058	2,52	96.340.535	96.285.441	1,00
ВКУПНО:	1.760.275.816	1.695.884.904	0,96	1.863.839.966	1.685.829.200	0,90	1.683.380.019	1.634.773.800	0,97	1.787.003.327	1.624.788.579	0,91

2.7. Побарувања и обврски (состојба на 31. 12. 2017г.)

Табела 27

ВИДОВИ ПОБАРУВАЊА	Состојба на 31.12.2017
1. П О Б А Р У В А Њ А	
1.1. Тековни побарувања (1.1.1.+1.1.2.+1.1.3.+1.1.4.)	**54.757.363**
1.1.1. Правни лица	**37.521.982**
1.1.2. Синдикати	**12.322.456**
1.1.3. Физички лица (а+б+в+г)	**4.235.838**
а) Граѓани	179.591
б) Пензионери	0
в) Социјални групи	0
г) Вработени	4.056.247
1.1.4. За пресметана камата	**677.087**
1.2. Утужени, сомнителни и спорни	**8.075.833**
1.3. Побарувања од авансни фактури	**0**
2. О Б В Р С К И (2.1+2.2)	**172.028.170**
2.1. Правни лица	**171.033.321**
* Обврски за сеча, дотур и превоз	91.844.883
* Обврски за нефактурирани добра	871.184
* Д и р е к ц и ј а	63.529.139
* Други обврски	14.788.115
2.2. Физички лица	**994.849**
3. Обврски за примени аванси	**38.982.654**
*** Правни лица**	**30.672.012**
*** Синдикати**	**1.251.422**
*** Физички лица (а+б+в+г)**	**7.059.220**
а) Граѓани	6.192.824
б) Пензионери	142.945
в) Социјални групи	6.239
г) Вработени	717.212
4. Обврски за примени депозити, кауции и гаранции	**12.445.749**
5. Обврски за ДДВ за 2017 г. *)	**45.874.138**
5а. Обврски за ДДВ од поранешни години *)	**59.552.178**
6. Обврски за плати	**0**
7. Обврски за кредити	**0**

*) Пресметан износ за ДДВ за 2017 год. е 174.394.369 денари, исплатени се 172.610.808 денари, и тоа 14.314.485 денари за 2016г., 29.776.092 денари по Решение од УЈП за репрограм и 128.520.231 денар за период 01-09 месец 2017г. За 2017г. останува обврска за плаќање за месеците 10, 11 и 12 во износ од 45.874.138 денари. Од обврската за м. 10 2017г. во износ од 24.062.369 денари во м.01 2018г. платени се 17.000.000 денари. Од минати години останува обврска за плаќање на ДДВ во износ од 59.552.178 ден. за месеците 7/2015 и 9,10/2016 година.

2.8. Преглед на исплатени средства по основ на извршни судски решенија по подружници за 2017г.

Табела 28

П О Д Р У Ж Н И Ц А	ИЗНОС (ДЕНАРИ)	СТРУКТУРА (%)
Берово	166.241	0,80
Пехчево	865.759	4,16
Крива Паланка	399.590	1,92
Кратово	468.516	2,25
Кочани	318.791	1,53
Штип	0	0,00
Радовиш	1.584.619	7,61
Виница	1.963.149	9,43
Струмица	101.171	0,49
Валандово	0	0,00
Гевгелија	0	0,00
Демир Капија	0	0,00
Кавадарци	1.258.836	6,05
Прилеп	88.796	0,43
Велес	807.204	3,88
Свети Николе	0	0,00
Битола	1.661.362	7,98
Демир Хисар	273.087	1,31
Крушево	0	0,00
Ресен	133.373	0,64
Охрид	286.948	1,38
Струга	246.970	1,19
Дебар	0	0,00
Кичево	3.906.997	18,77
Мак. Брод	3.340.262	16,05
Гостивар	0	0,00
Тетово	0	0,00
Скопје	1.637.781	7,87
Куманово	418.743	2,01
Делчево	883.223	4,24
В к у п н о:	**20.811.418**	**100,00%**

2.9. Преглед на исплатени средства по основ на извршни судски решенија по години

Табела 28а

ГОДИНА	ИЗНОС
1998	381.264
1999	14.792.310
2000	21.862.373
2001	43.159.015
2002	47.091.716
2003	63.776.315
2004	66.042.505
2005	72.128.548
2006	95.312.971
2007	121.252.421
2008	76.843.447
2009	43.796.111
2010	23.443.722
2011	31.664.712
2012	41.796.413
2013	19.914.627
2014	29.942.361
2015	35.864.186
2016	14.952.793
2017	20.811.418
ВКУПНО:	884.829.228

Коментар

Остварените финансиски резултати по подружници (Таб.21, стр.73) покажуваат дека 2017г. 17 подружници ја завршиле со добивка (пред оданочување), во вкупен износ од 147.777.255ден. Останатите 13 подружници деловната година ја завршиле со загуба во вкупен износ од 72.041.839ден. Од овие подружници најголема загуба се јавува кај следните подружници:

1. **Скопје** .... **15.515.042 ден.**
2. **Прилеп** .... **11.043.752 ден.**
3. **Кавадарци** .... **8.379.554 ден.**
4. **Кочани** .... **8.138.367 ден.**
5. **Штип** .... **6.663.613 ден.**
6. **Свети Николе**.. **6.447.708 ден.**

Подружници со најголема добивка се:

1. **Охрид** .... **32.911.535 ден.**
2. **Берово** .... **17.133.041 ден.**
3. **Гостивар** .... **14.218.586 ден**
4. **Демир Хисар** .... **12.908.698 ден.**
5. **Радовиш** .... **11.919.437 ден.**
6. **Крушево** .... **9.900.559 ден.**

Дирекцијата има остварено вкупен приход од 17.684.984ден. и вкупни расходи од 145.452.061ден. По подружници се распределува загубата во износ од 127.767.076ден.

Во однос на планските проекции за 2017г. (Таб.23, стр.75) на ниво на ЈП планираните приходи се остварени со 79,46%, а планираните расходи со 82,31%.

Споредбените податоци, пак, со минатата година (Таб.24, стр.76) покажуваат дека во 2017г. вкупните приходи се поголеми за 5%, а вкупните расходи се поголеми за 1%. Таквиот тренд резултираше со зголемување на добивката од работењето од 5.995.327ден. во 2016г. на 75.735.416ден. во 2017г.

* * *

Прегледот на приливот и одливот (Таб.25, стр.77) покажува дека во 2017г. подружниците оствариле вкупен прилив од 1.638.841.656ден., вкупен одлив од 1.628.785.952ден. и позитивно салдо од 10.055.704ден. Ефективниот прилив изнесува 1.634.773.800ден. и учествува во вкупниот прилив со 99,75%, а приливот од компензации изнесува 4.067.856ден. и учествува во вкупниот прилив со 0,25%. Со корекција на односите меѓу подружници вкупниот прилив изнесува 1.695.884.904ден., вкупниот одлив-1.685.829.200ден., а позитивното салдо е 10.055.704ден.

Споредбените податоци со минатата година (Таб.26, стр.78) покажуваат дека вкупниот прилив е помал за 4%, а вкупниот одлив е помал за 10%. Ефективниот прилив, пак, е помал за 3%, а ефективниот одлив е помал за 9%.

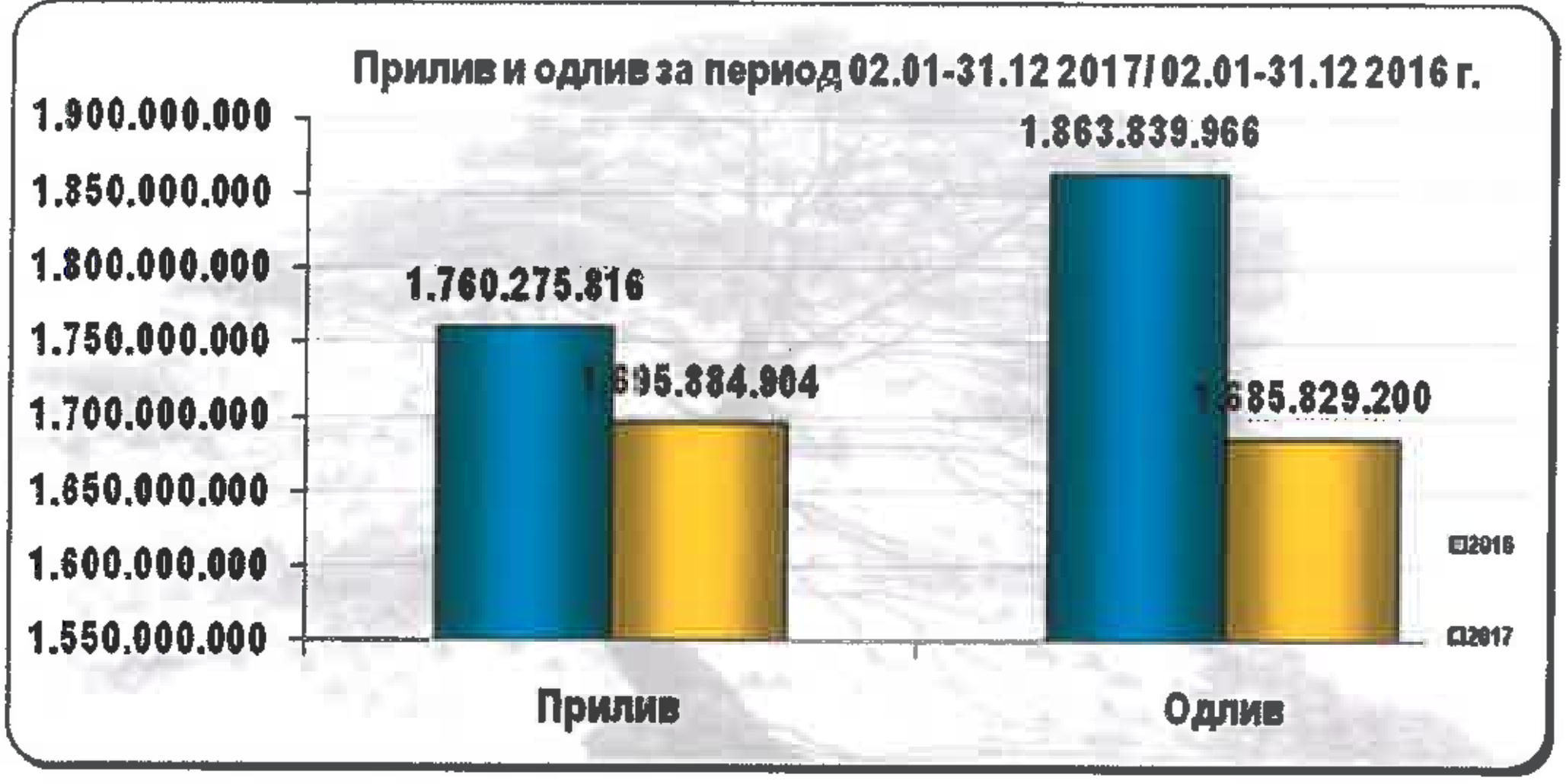

Најголемо негативно салдо се јавува кај следните подружници:

1. **Скопје** .... **25.727.513 ден.**
2. **Куманово** .... **15.435.210 ден.**
3. **Кавадарци** .... **11.416.355 ден.**
4. **Кочани** .... **8.657.640 ден.**

Со најголемо позитивно салдо се следните подружници:

1. **Охрид** .... **31.647.965 ден.**
2. **Гостивар**.. **22.130.534 ден.**
3. **Демир Хисар** .... **20.704.003 ден.**
4. **Берово** .... **17.953.575 ден.**
5. **Крива Паланка** .... **10.857.864 ден.**

* * *

Вкупните тековни побарувања на ниво на ЈП со состојба на 31.12.2017г. изнесуваат 54.757.363ден. и се помали од минатогодишните за 48,57%. Во 2017г. има утужени, сомнителни и спорни побарувања во износ од 8.075.833ден., за разлика од 2016г. кога истите изнесувале 7.480.755ден.

Вкупните обврски изнесуваат 172.028.170ден. (помали од минатогодишните за 19,35%). Во рамките на обврските спрема правни лица, обврските за сеча, дотур и превоз изнесуваат 91.844.883ден., обврските за нефактурирани добра изнесуваат 871.184ден.,обврските на Дирекција (тендери на ниво на ЈП и сл.) изнесуваат 63.529.139ден., а обврските спрема други правни лица изнесуваат 14.788.115ден. (Табела27, стр.79).

Во 2017г. по основ на извршни судски решенија исплатени се средства во износ од 20.811.418ден., што во однос на 2016г., кога беа исплатени 14.952.793ден., е зголемување за 39,18%, што укажува на еден тренд на зголемување на издатоците по овој основ (Таб. 28 и 28а, стр.80 и 81).

3. ИЗВЕШТАЈ ЗА ОСТВАРЕНИТЕ ПРИХОДИ

3.1. Преглед на остварените приходи (по видови приходи)

Табела 29

Подружница	Приходи од продажба на огревно дрво	Приходи од продажба на техничко дрво	Приходи од продажба на отпад	Приходи од расадничко производство	Приходи од фарми и лов	Приходи од други шумски производи	Приходи од маркирање	Приходи од проширена репродукција	Приходи од проста репродукција	Останати приходи	Вкупни приходи
1	2	3	4	5	6	7	8	9	10	11	12
Берово	32.725.699	24.487.975	3.415.919	39.000	0	707.912	12.538.784	0	1.516.974	11.496.143	86.928.406
Пехчево	22.423.757	13.343.195	884.167	0	0	0	147.320	0	4.230.518	908.793	41.937.750
Крива Паланка	38.768.534	2.185.802	827.760	25.380	0	22.034	5.671.843	0	2.457.805	5.244.149	55.203.307
Кратово	19.891.139	2.390.313	29.302	0	0	678	1.317.798	0	0	1.835.239	25.464.469
Кочани	22.721.802	9.240.347	169.000	0	311.445	678	1.907.779	0	2.830.481	6.525.398	43.706.930
Штип	7.304.554	450.367	0	151.876	0	0	921.731	0	2.333.633	644.131	11.806.292
Радовиш	29.890.820	22.110.893	1.883.850	214.920	0	1.271	3.652.514	0	5.409.180	16.534.401	79.697.849
Виница	21.787.680	15.344.684	373.563	0	0	0	2.385.626	0	473.494	18.674.751	59.039.798
Струмица	39.874.083	12.842.487	5.650.601	15.320	0	0	618.795	0	5.556.227	2.429.476	66.986.989
Валандово	15.763.650	0	638.483	0	200.429	0	0	0	375.727	4.193.673	21.171.962
Гевгелија	57.908.115	20.834.305	4.567.512	0	177.625	25.584	212.419	0	6.861.947	2.206.139	92.793.646
Демир Капија	31.185.422	0	1.184.305	0	0	0	192.116	0	3.504.708	6.393.883	42.460.434
Кавадарци	46.214.449	48.728.711	0	586.645	0	4.068	473.200	0	8.927.878	24.778.846	129.713.797
Прилеп	18.123.669	14.440.109	142.621	30.100	0	4.407	343.425	0	1.078.710	15.542.809	49.705.850
Велес	42.089.636	527.474	0	27.300	0	18.400	2.335.363	0	2.868.553	8.544.307	56.411.033
Свети Николе	2.412.495	254.902	276.290	2.875.496	0	0	1.015.786	0	245.994	326.934	7.407.897
Битола	28.215.419	12.286.352	930.453	0	0	5.664	435.609	0	3.218.661	20.867.167	65.959.325
Демир Хисар	80.428.181	1.419.558	1.800	0	0	8.557	895.864	0	6.067.452	11.720.595	100.542.007
Крушево	27.320.838	117.302	184.802	0	0	1.695	199.563	0	1.797.540	9.573.912	39.195.652
Ресен	38.206.550	878.265	1.168.685	0	0	115.728	0	0	4.164.511	4.086.419	48.620.158
Охрид	78.930.157	8.521.770	0	0	0	13.220	3.742.923	0	1.151.049	20.900.343	113.259.462
Струга	23.838.171	595.451	66.700	0	0	0	2.596.396	0	961.722	10.139.165	38.197.605
Дебар	14.900.186	270.364	0	0	0	0	800.485	0	1.763.285	8.518.272	26.252.592
Кичево	73.613.216	8.695.546	2.179.630	0	0	16.272	3.505.389	0	8.401.175	12.668.269	109.079.497
Мак. Брод	60.759.654	13.219.939	775.298	0	0	0	565.238	0	4.146.913	12.097.214	91.564.256
Гостивар	50.046.882	2.336.886	0	0	0	0	2.262.533	0	0	1.357.834	56.004.135
Тетово	5.948.401	3.288.431	0	0	578.216	0	1.029.802	0	1.109.342	4.780.792	16.734.984
Скопје	25.208.251	0	0	0	0	5.763	1.074.349	0	8.234.225	15.431.494	49.954.082
Куманово	10.704.607	777.734	144.145	52.200	0	2.800	3.315.209	0	4.127.027	12.175.394	31.299.116
Делчево	13.668.237	10.172.827	392.825	40.371	0	23.724	6.261.662	0	1.481.751	8.780.211	40.821.608
Дирекција	0	0	0	0	0	0	0	0	0	17.684.984	17.684.984
Вкупно:	980.874.254	249.761.989	25.887.711	4.058.608	1.267.715	978.455	60.419.521	0	95.296.482	297.061.137	1.715.605.872

3.2. Преглед на остварените останати приходи (по видови приходи) - колона 11 од Табела 29

Табела 29а

Подружница	Прих. од употр. на сопст. произ. и услуги	Приходи од извршени услуги-превоз	Приходи од вред.усогл.на мат.средства	Приходи од наплата на шумски штети	Приходи од концесии	Отпис на обвр. и наплат. отпиш. побар.	Вонредни непредвидени приходи	Приходи од поранешни години	Останати неспомнати дел. приходи	Други приходи	Вкупно останати приходи
1	2	3	4	5	6	7	8	9	10	11	12
Берово	0	43.725	0	0	0	0	0	10.344.037	74.287	1.034.094	11.496.143
Пехчево	0	224.600	0	0	0	2.076	0	0	0	682.117	908.793
Крива Паланка	75.288	297.407	0	0	10.045	940.569	0	3.590.629	139.472	190.739	5.244.149
Кратово	0	0	0	0	0	0	0	1.683.210	19.236	132.793	1.835.239
Кочани	0	499.448	0	0	0	90.602	0	5.308.158	0	627.190	6.525.398
Штип	0	0	0	0	197.144	427.766	0	8.575	10.646	0	644.131
Радовиш	995.564	80.074	0	0	189.517	165.863	120.396	13.215.681	1.089.908	677.398	16.534.401
Виница	0	311.991	0	0	0	1.265.919	639.377	16.457.464	0	0	18.674.751
Струмица	0	45.559	0	646.630	171.585	0	0	1.565.702	0	0	2.429.476
Валандово	0	428.830	0	0	13.639	0	0	3.698.565	38.380	14.259	4.193.673
Гевгелија	0	31.777	0	3.680	0	70.292	0	13.765	2.016.803	69.822	2.206.139
Демир Капија	0	332.144	0	0	0	0	0	5.831.103	51.052	179.584	6.393.883
Кавадарци	0	368.111	0	0	0	1.955.173	0	19.532.658	434.340	2.488.564	24.778.846
Прилеп	0	2.484.745	0	0	961.624	95.637	0	47.204	10.938.184	1.015.415	15.542.809
Велес	0	0	0	340.358	612.355	1.676.634	0	1.980.986	369.273	3.564.701	8.544.307
Свети Николе	0	151.200	0	0	0	29.736	0	0	0	145.998	326.934
Битола	0	1.326.932	0	1.500	55.701	767.774	0	10.092.253	8.623.007	0	20.867.167
Демир Хисар	0	4.565.693	0	0	0	5.787.563	1.108.183	0	0	259.156	11.720.595
Крушево	0	213.651	0	38.990	365.924	102.912	94.936	8.603.314	0	154.185	9.573.912
Ресен	0	860.897	0	0	0	578.891	0	2.625.861	6.834	13.936	4.086.419
Охрид	0	6.324	0	0	28.275	104.341	81.080	19.545.888	1.100.186	34.249	20.900.343
Струга	0	0	0	0	244.590	463.756	31.675	8.859.777	231.099	308.268	10.139.165
Дебар	0	0	6.125.632	0	173.535	13.910	373.247	1.665.521	74.609	91.818	8.518.272
Кичево	0	330.577	0	78.441	251.729	198.197	0	10.676.264	180.700	952.361	12.668.269
Мак. Брод	204.359	727.671	0	69.628	0	262.787	0	5.594.017	500.631	4.738.121	12.097.214
Гостивар	0	0	0	0	323.527	233.911	12.633	1.132.457	437	-345.131	1.357.834
Тетово	0	9.827	0	52.178	0	74.098	13	3.874.032	525.000	245.644	4.780.792
Скопје	0	978.036	0	429.492	1.543.277	424.602	0	10.685.465	1.021.759	348.863	15.431.494
Куманово	0	31.877	0	0	341.223	0	1.021	11.528.971	71.280	201.022	12.175.394
Делчево	0	564.524	0	0	92.428	35.063	56.859	8.031.337	0	0	8.780.211
Дирекција	0	0	0	8.633.826	5.436.115	9.887	0	26.013	670.502	2.908.641	17.684.984
В к у п н о:	**1.275.211**	**14.915.620**	**6.125.632**	**10.294.723**	**11.012.233**	**15.777.959**	**2.519.420**	**186.218.907**	**28.187.625**	**20.733.807**	**297.061.137**

3.3. Структура на вкупните приходи

Табела 30

Подружница	Приходи од основната дејност		Приходи од други дејности		Приходи од проста репродукција		Останати приходи		Вкупни приходи
	Износ	% на учество	Износ	% на учество	Износ	% на учество	Износ	% на учество	
Берово	60.629.593	69,75	13.285.696	15,28	1.516.974	1,75	11.496.143	13,22	86.928.406
Пехчево	36.651.119	87,39	147.320	0,35	4.230.518	10,09	908.793	2,17	41.937.750
Крива Паланка	41.782.096	75,69	5.719.257	10,36	2.457.805	4,45	5.244.149	9,50	55.203.307
Кратово	22.310.754	87,62	1.318.476	5,18	0	0,00	1.835.239	7,21	25.464.469
Кочани	32.131.149	73,51	2.219.902	5,08	2.830.481	6,48	6.525.398	14,93	43.706.930
Штип	7.754.921	65,68	1.073.607	9,09	2.333.633	19,77	644.131	5,46	11.806.292
Радовиш	53.885.563	67,61	3.868.705	4,85	5.409.180	6,79	16.534.401	20,75	79.697.849
Виница	37.505.927	63,53	2.385.626	4,04	473.494	0,80	18.674.751	31,63	59.039.798
Струмица	58.367.171	87,13	634.115	0,95	5.556.227	8,29	2.429.476	3,63	66.986.989
Валандово	16.402.133	77,47	200.429	0,95	375.727	1,77	4.193.673	19,81	21.171.962
Гевгелија	83.309.932	89,78	415.628	0,45	6.861.947	7,39	2.206.139	2,38	92.793.646
Демир Капија	32.369.727	76,24	192.116	0,45	3.504.708	8,25	6.393.883	15,06	42.460.434
Кавадарци	94.943.160	73,19	1.063.913	0,82	8.927.878	6,88	24.778.846	19,10	129.713.797
Прилеп	32.706.399	65,80	377.932	0,76	1.078.710	2,17	15.542.809	31,27	49.705.850
Велес	42.617.110	75,55	2.381.063	4,22	2.868.553	5,09	8.544.307	15,15	56.411.033
Свети Николе	2.943.687	39,74	3.891.282	52,53	245.994	3,32	326.934	4,41	7.407.897
Битола	41.432.224	62,81	441.273	0,67	3.218.661	4,88	20.867.167	31,64	65.959.325
Демир Хисар	81.849.539	81,41	904.421	0,90	6.067.452	6,03	11.720.595	11,66	100.542.007
Крушево	27.622.942	70,47	201.258	0,51	1.797.540	4,59	9.573.912	24,43	39.195.652
Ресен	40.253.500	82,79	115.728	0,24	4.164.511	8,57	4.086.419	8,40	48.620.158
Охрид	87.451.927	77,21	3.756.143	3,32	1.151.049	1,02	20.900.343	18,45	113.259.462
Струга	24.500.322	64,14	2.596.396	6,80	961.722	2,52	10.139.165	26,54	38.197.605
Дебар	15.170.550	57,79	800.485	3,05	1.763.285	6,72	8.518.272	32,45	26.252.592
Кичево	84.488.392	77,46	3.521.661	3,23	8.401.175	7,70	12.668.269	11,61	109.079.497
Мак. Брод	74.754.891	81,64	565.238	0,62	4.146.913	4,53	12.097.214	13,21	91.564.256
Гостивар	52.383.768	93,54	2.262.533	4,04	0	0,00	1.357.834	2,42	56.004.135
Тетово	9.236.832	55,19	1.608.018	9,61	1.109.342	6,63	4.780.792	28,57	16.734.984
Скопје	25.208.251	50,46	1.080.112	2,16	8.234.225	16,48	15.431.494	30,89	49.954.082
Куманово	11.626.486	37,15	3.370.209	10,77	4.127.027	13,19	12.175.394	38,90	31.299.116
Делчево	24.233.889	59,37	6.325.757	15,50	1.481.751	3,63	8.780.211	21,51	40.821.608
Дирекција	0	0,00	0	0,00	0	0,00	17.684.984	100,00	17.684.984
В к у п н о:	**1.256.523.954**	**73,24**	**66.724.299**	**3,89**	**95.296.482**	**5,55**	**297.061.137**	**17,32**	**1.715.605.872**

3.4. Остварена просечна продажна цена на 1м³ огревно и техничко дрво

Табела 31

ПОДРУЖНИЦА	ОГРЕВНО ДРВО			ТЕХНИЧКО ДРВО		
	Продадена количина-м³	Приходи - денари	Просечна продажна цена	Продадена количина-м³	Приходи - денари	Просечна продажна цена
1	2	3	4 = 3:2	5	6	7 = 6:5
"Малешево" - Берово	14.434,20	32.725.699	**2.267,23**	9.042,26	24.487.975	**2.708,17**
"Равна Река" - Пехчево	10.481,35	22.423.757	**2.139,40**	4783,32	13.343.195	**2.789,53**
"Осогово" - Крива Паланк	16.618,92	38.768.534	**2.332,80**	669,63	2.185.802	**3.264,19**
"Кратово" - Кратово	9.114,95	19.891.139	**2.182,25**	774,32	2.390.313	**3.086,98**
"Осогово" - Кочани	9.207,78	22.721.802	**2.467,67**	3518,51	9.240.347	**2.626,21**
"Серта" - Штип	3.039,81	7.304.554	**2.402,96**	299,32	450.367	**1.504,63**
"Плачковица" - Радовиш	12.024,13	29.890.820	**2.485,90**	7871,04	22.110.893	**2.809,15**
"Плачковица" - Виница	10.376,32	21.787.680	**2.099,75**	4902,03	15.344.684	**3.130,27**
"Беласица" - Струмица	21.143,47	39.874.083	**1.885,88**	5151,97	12.842.487	**2.492,73**
"Саланџак" - Валандово	7.139,70	15.763.650	**2.207,89**	0,00	0	**0,00**
"Кожув" - Гевгелија	25.322,00	57.908.115	**2.286,87**	7167,00	20.834.305	**2.906,98**
"Демир Капија" - Д.Капија	13.382,12	31.185.422	**2.330,38**	3,70	0	**0,00**
"Бор" - Кавадарци	19.114,00	46.214.449	**2.417,83**	16116,00	48.728.711	**3.023,62**
"Црн бор" - Прилеп	7.140,33	18.123.669	**2.538,21**	4331,73	14.440.109	**3.333,57**
"Бабуна" - Велес	18.157,36	42.089.636	**2.318,05**	217,87	527.474	**2.421,05**
"Шумарство" - Св.Николе	1.394,00	2.412.495	**1.730,63**	98,80	254.902	**2.579,98**
"Кајмакчалан" - Битола	11.758,80	28.215.419	**2.399,52**	4375,79	12.286.352	**2.807,80**
"Бигла" - Демир Хисар	30.233,25	80.428.181	**2.660,26**	461,84	1.419.558	**3.073,70**
"Липа" - Крушево	11.990,71	27.320.838	**2.278,50**	63,48	117.302	**1.847,86**
"Преспадрво" - Ресен	14.887,93	38.206.550	**2.566,28**	227,97	878.265	**3.852,55**
"Галичица" - Охрид	39.937,31	78.930.157	**1.976,35**	3163,28	8.521.770	**2.693,97**
"Јабланица" - Струга	9.107,73	23.838.171	**2.617,36**	376,38	595.451	**1.582,05**
"Стогово" - Дебар	7.210,69	14.900.186	**2.066,40**	105,00	270.364	**2.574,90**
"Лопушник" - Кичево	32.365,85	73.613.216	**2.274,41**	3334,84	8.695.546	**2.607,49**
"Сандански" - Мак.Брод	22.133,00	60.759.654	**2.745,21**	4546,51	13.219.939	**2.907,71**
"Шар" - Гостивар	22.619,12	50.046.882	**2.212,59**	1579,18	2.336.886	**1.479,81**
"Лешница" - Тетово	3.861,09	5.948.401	**1.540,60**	727,44	3.288.431	**4.520,55**
"Караџица" - Скопје	10.387,23	25.208.251	**2.426,85**	0,00	0	**0,00**
"Куманово" - Куманово	5.317,39	10.704.607	**2.013,13**	299,36	777.734	**2.597,99**
"Голак" - Делчево	9.210,74	13.668.237	**1.483,95**	2820,55	10.172.827	**3.606,68**
ВКУПНО:	**429.111,28**	**980.874.254**	**2.285,83**	**87.029,12**	**249.761.989**	**2.869,87**

1.10. Споредбен преглед на остварената просечна продажна цена

ден./м³

Табела 32

ПОДРУЖНИЦА	ОГРЕВНО ДРВО			ТЕХНИЧКО ДРВО		
	2016	2017	Индекс	2016	2017	Индекс
1	2	3	4=3:2	5	6	7=6:5
"Малешево" - Берово	3.078,34	2.267,23	0,74	2.289,04	2.708,17	1,18
"Равна Река" - Пехчево	2.558,12	2.139,40	0,84	2.530,09	2.789,53	1,10
"Осогово" - Крива Паланка	2.016,72	2.332,80	1,16	3.029,40	3.264,19	1,08
"Кратово" - Кратово	2.203,25	2.182,25	0,99	3.069,42	3.086,98	1,01
"Осогово" - Кочани	2.471,70	2.467,67	1,00	2.615,77	2.626,21	1,00
"Серта" - Штип	2.342,34	2.402,96	1,03	6.857,80	1.504,63	0,22
"Плачковица" - Радовиш	2.746,99	2.485,90	0,90	2.782,94	2.809,15	1,01
"Плачковица" - Виница	2.356,03	2.099,75	0,89	2.084,00	3.130,27	1,50
"Беласица" - Струмица	1.461,31	1.885,88	1,29	2.733,51	2.492,73	0,91
"Саланџак" - Валандово	2.330,04	2.207,89	0,95	0,00	0,00	0,00
"Кожув" - Гевгелија	2.391,50	2.286,87	0,96	3.008,71	2.906,98	0,97
"Демир Капија" - Д.Капија	2.312,71	2.330,38	1,01	0,00	0,00	0,00
"Бор" - Кавадарци	2.238,91	2.417,83	1,08	3.327,57	3.023,62	0,91
"Црн бор" - Прилеп	1.790,21	2.538,21	1,42	3.201,49	3.333,57	1,04
"Бабуна" - Велес	4.652,30	2.318,05	0,50	3.203,37	2.421,05	0,76
"Шумарство" - Св.Николе	1.348,67	1.730,63	1,28	2.006,11	2.579,98	1,29
"Кајмакчалан" - Битола	2.410,72	2.399,52	1,00	2.627,01	2.807,80	1,07
"Бигла" - Демир Хисар	2.734,64	2.660,26	0,97	2.762,99	3.073,70	1,11
"Липа" - Крушево	2.304,77	2.278,50	0,99	2.194,83	1.847,86	0,84
"Преспадрво" - Ресен	2.623,83	2.566,28	0,98	3.450,17	3.852,55	1,12
"Галичица" - Охрид	2.071,98	1.976,35	0,95	2.725,68	2.693,97	0,99
"Јабланица" - Струга	2.607,33	2.617,36	1,00	1.631,79	1.582,05	0,97
"Стогово" - Дебар	2.108,72	2.066,40	0,98	2.338,77	2.574,90	1,10
"Лопушник" - Кичево	2.282,39	2.274,41	1,00	2.501,71	2.607,49	1,04
"Сандански" - Мак.Брод	2.576,04	2.745,21	1,07	3.008,49	2.907,71	0,97
"Шар" - Гостивар	2.447,63	2.212,59	0,90	2.314,62	1.479,81	0,64
"Лешница" - Тетово	1.455,69	1.540,60	1,06	4.370,59	4.520,55	1,03
"Караџица" - Скопје	2.495,67	2.426,85	0,97	0,00	0,00	0,00
"Куманово" - Куманово	1.702,04	2.013,13	1,18	2.724,60	2.597,99	0,95
"Голак" - Делчево	1.593,69	1.483,95	0,93	2.497,13	3.606,68	1,44
НА НИВО НА ЈП :	**2.334,16**	**2.285,83**	**0,98**	**2.790,36**	**2.869,87**	**1,03**

Коментар

Во 2017г. претпријатието има остварено вкупен приход во износ од 1.715.605.872ден. Во структурата на вкупните приходи (Таб.30, стр.86) приходите од основната дејност (продажба на огревно и техничко дрво и отпад) учествуваат со 73,24%, приходите од другите дејности (расадничко производство, други шумски производи, лов и приватни шуми) учествуваат со 3,89%, приходите од проста и проширена репродукција со 5,55% и останатите приходи со 17,32%.

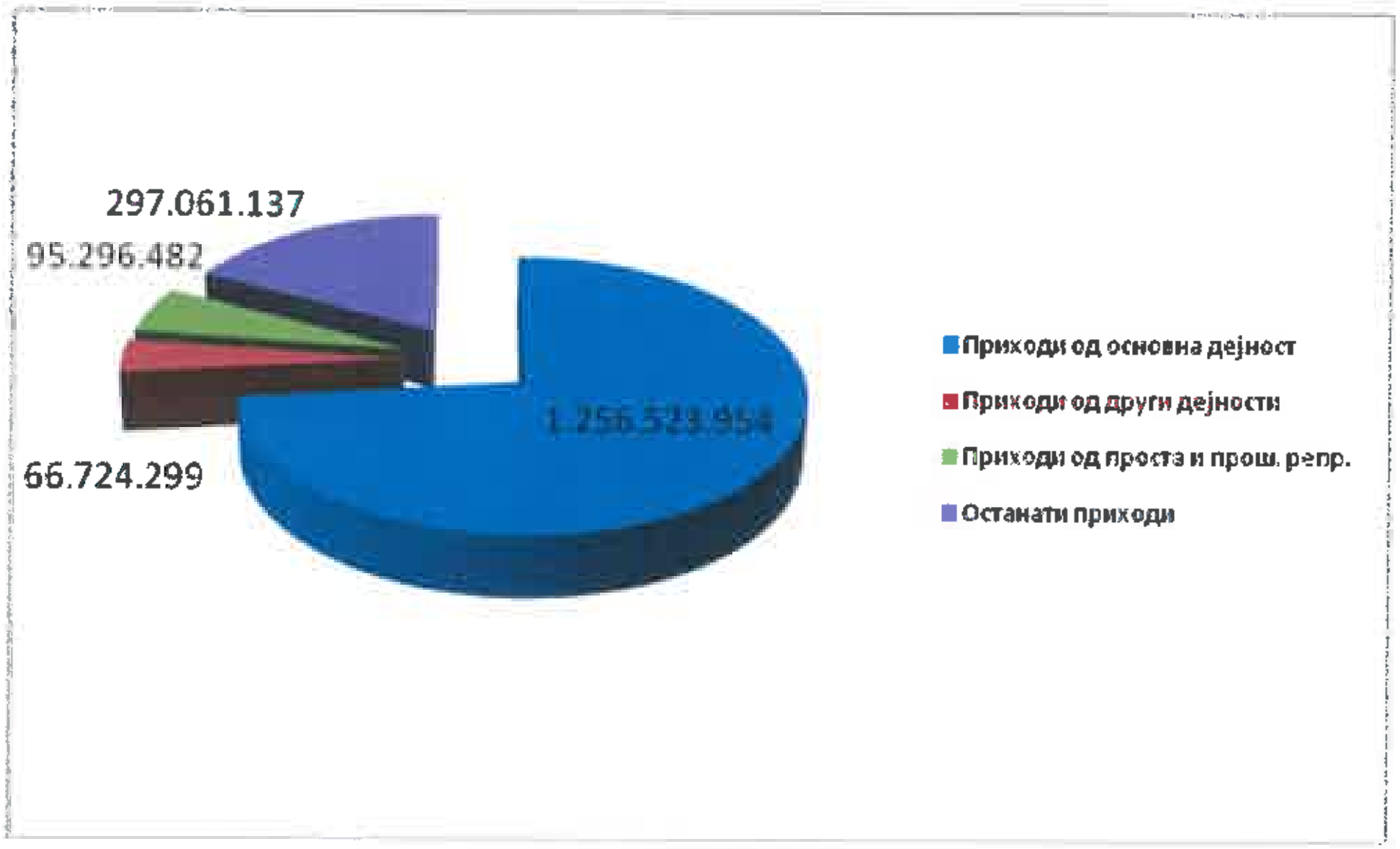

Во рамките на останатите приходи (Таб.29а, стр.85) најголем дел отпаѓа на приходите од минати години (отпис на приходи од проста репродукција, согласно позитивно мислење од Државен инспекторат за шумарство и ловство бр.08-114/2 од 14.02. 2018г. за отпишување на непотрошените средства за проста репродукција на шумите заклучно со 31.12. 2007г.), останатите неспомнати деловни приходи, приходите од отпис на обврски и наплатени отпишани побарувања, приходите од извршени услуги-превоз, приходите од концесии и приходите од наплата на шумски штети. Во групата, "Други приходи" (колона 11) спаѓаат приходи од наемнини, камати и курсни разлики, субвенции и дотации, вишоци, наплатени кусоци, приходи од вредносно усогласување на материјални средства и сл.

Во 2016г. приходите од продажба на огревно, техничко дрво и отпад изнесувале 1.287.500.383ден. и истите учествувале во вкупниот приход со 78,66%. Овие приходи во 2017г. во споредба со истите во 2016г. се помали за 2,41%, а учествуваат во вкупниот приход со 73,24%.

Според остварените приходи од продажба и продадената количина на дрвни сортименти во 2017г. остварена е просечна продажна цена од 2.285,83ден/м^3 за огревното дрво и 2.869,87ден/м^3 за техничкото дрво. (Табела31, стр.87)

Во споредба со 2016г. просечната продажна цена на 1м^3 огревно дрво е помала за 2%, а на техничкото дрво е поголема за 3% (Таб.32, стр.88).

4. ИЗВЕШТАЈ ЗА ОСТВАРЕНИ РАСХОДИ

4.1. Преглед на остварени расходи (по видови расходи)

Табела 33

Подружница	Потрошени суровини и материјали	Потрошена енергија	Сеча	Дотур	Превоз со утовар и растовар	Договори за дело	Амортизација	Надомест на плати	Бруто плати	Останати расходи	Расходи на Дирекција	Вкупни расходи (без залихи)
1	2	3	4	5	6	7	8	9	10	11	12	13
Берово	1.809.720	2.672.315	5.815.448	3.191.293	939.462	471.055	341.291	1.239.847	35.009.736	11.195.023	6.091.434	68.776.624
Пехчево	386.098	766.256	3.441.255	4.349.516	933.768	0	898.445	499.830	13.484.448	7.159.604	2.718.184	34.637.404
К. Паланка	663.821	1.717.958	3.500.301	3.500.302	951.409	0	2.187.065	2.035.001	20.942.705	7.061.878	4.001.297	46.561.737
Кратово	821.412	774.682	0	476.611	0	240.000	1.890.504	1.328.178	13.348.486	5.324.385	2.251.250	26.455.508
Кочани	897.392	2.943.881	3.495.720	4.739.707	663.398	1.034.860	1.723.225	201.806	23.314.506	7.844.359	4.113.072	50.971.926
Штип	796.358	1.088.135	872.370	868.062	820.487	0	292.104	929.918	10.192.411	1.649.444	1.516.846	19.026.135
Радовиш	1.556.619	2.883.329	6.974.090	2.813.485	4.198.393	177.225	460.773	2.284.994	27.324.112	11.484.508	5.335.289	65.492.817
Виница	701.533	1.461.969	4.915.895	5.052.244	0	0	1.499.066	569.563	23.487.805	8.611.745	4.314.490	50.614.310
Струмица	1.265.670	2.203.027	4.100.847	5.017.223	3.410.180	0	1.783.162	1.723.291	34.394.712	10.384.252	5.848.032	70.130.396
Валандово	465.674	1.666.103	2.098.545	2.017.814	434.508	0	700.201	229.742	10.042.640	3.326.518	1.749.532	22.731.277
Гевгелија	1.867.763	3.560.692	7.936.166	10.078.780	8.321.347	969.614	1.648.322	1.886.808	29.228.954	13.195.327	6.369.472	85.063.245
Д. Капија	446.053	1.544.236	3.042.410	3.129.336	239.512	0	1.077.194	521.869	14.394.489	6.093.617	2.721.765	33.210.481
Кавадарци	2.420.624	9.580.650	3.132.429	4.210.086	1.186.871	0	4.324.301	9.103.414	67.200.600	23.420.074	10.405.068	134.984.117
Прилеп	1.233.366	1.967.821	2.340.684	1.868.883	5.079.378	1.110.004	1.450.059	2.385.985	27.630.790	8.509.143	4.312.060	57.888.173
Велес	946.460	2.276.484	3.659.293	3.319.988	2.532.549	0	1.523.215	635.878	25.261.703	10.212.368	4.528.764	54.896.702
Св. Николе	327.752	570.795	0	0	0	89.600	385.502	106.210	7.608.485	3.579.371	1.010.890	13.678.605
Битола	793.860	2.514.290	3.158.673	2.900.270	1.977.614	66.889	2.636.843	1.255.817	27.026.066	14.930.942	5.186.103	62.447.367
Д. Хисар	968.670	2.745.102	6.206.091	7.734.471	10.841.104	1.292.251	1.155.065	1.937.437	31.584.329	12.913.761	6.607.245	83.985.526
Крушево	252.127	708.488	3.934.573	3.986.047	1.117.599	166.662	951.224	447.918	9.987.009	4.016.574	2.330.370	27.898.591
Ресен	725.411	1.288.410	2.341.788	2.079.288	5.311.108	0	720.069	816.940	22.942.048	9.379.411	3.622.374	49.226.847
Охрид	856.545	2.450.860	4.159.469	5.085.224	8.002.040	0	476.045	2.093.436	30.543.431	14.402.364	6.696.123	74.765.537
Струга	498.552	793.415	1.546.955	1.835.789	3.166.805	213.333	2.384.888	811.420	17.572.969	5.448.385	3.268.324	37.540.835
Дебар	1.234.288	2.281.208	1.984.571	1.646.596	1.813.951	208.001	196.723	738.781	9.174.447	4.277.336	1.917.694	25.473.596
Кичево	1.029.574	2.802.053	9.645.437	10.200.419	4.453.968	171.116	1.322.768	2.589.798	44.698.704	17.186.613	8.356.596	102.457.046
Мак. Брод	895.449	1.853.831	9.029.702	10.200.728	2.988.591	0	2.672.261	1.554.844	27.886.979	18.971.069	6.407.625	82.461.079
Гостивар	410.721	1.585.934	2.937.805	2.625.488	0	0	1.129.597	1.017.364	17.822.927	9.404.983	3.377.460	40.312.279
Тетово	276.383	544.691	0	0	0	0	703.243	493.747	10.428.393	2.219.140	1.496.308	16.161.905
Скопје	1.436.927	3.294.283	1.967.104	1.967.104	2.728.163	444.110	1.028.986	2.152.255	34.118.592	8.025.719	5.050.423	62.213.666
Куманово	1.293.507	1.922.659	218.130	218.130	713.990	153.331	1.052.442	973.465	21.173.544	5.566.805	3.167.914	36.453.917
Делчево	555.914	1.778.632	2.042.206	2.550.628	735.324	31.778	1.262.167	108.296	15.586.487	5.142.994	2.995.072	32.789.498
В к у п н о:	**27.834.243**	**64.242.189**	**104.497.957**	**107.663.512**	**73.561.519**	**6.839.829**	**39.876.750**	**42.673.852**	**703.412.507**	**270.937.712**	**127.767.076**	**1.569.307.146**

4.2. Останати расходи по подружници (колона 11 од Табела 33)

Табела 33а

Подружница	Потрошени резервни делови	ПТТ услуги	Услуги за одржување и заштита	Наемнини	Услуги за пошум. и маркир.	Проста репродукц. на шуми	Вредносно усоглас. и директен отпис	Расходи од поранешни години	Дневници за службени патувања	Реклами, репрезент. и спонзор.	Проширена репродукц. на шуми	Судски трошоци	Останати трошоци	Вкупно останати расходи
1	2	3	4	5	6	7	8	9	10	11	12	13	14	15
Берово	1.170.049	19.153	206.216	298.161	0	5.693.570	0	370.398	0	0	1.708.070	166.241	1.563.165	11.195.023
Пехчево	108.940	10.500	39.662	0	216.192	3.757.353	0	368.709	0	16.505	1.127.206	1.283.865	230.672	7.159.604
К. Паланка	638.942	39.938	114.248	751.985	0	3.467.483	4.306	201.349	0	2.248	1.040.241	174.376	626.762	7.061.878
Кратово	182.564	7.206	42.161	1.189.318	0	1.933.373	168.414	5.337.490		6.178	580.013	368.364	-4.490.696	5.324.385
Кочани	1.090.707	10.302	108.508	39.824	725.650	2.919.414	0	1.189.968	0	29.794	875.824	96.897	757.471	7.844.359
Штип	33.812	13.178	0	132.918	0	789.204	144.735	0	13.710	4.102	236.759	40.501	240.525	1.649.444
Радовиш	1.170.665	26.230	176.546	231.776	54.400	5.060.184	38.145	1.321.873	0	14.880	1.518.057	443.681	1.428.071	11.484.508
Виница	289.151	10.392	70.585	0	0	3.504.171	196.455	1.012.908	0	0	1.054.274	1.369.897	1.103.912	8.611.745
Струмица	547.719	49.708	81.725	21.157	192.760	5.819.296	0	0	2.340	210.777	1.745.788	682.169	1.030.813	10.384.252
Валандово	410.304	5.138	184.647	9.450	0	1.555.709	0	373.876	0	11.905	466.710	1.862	306.917	3.326.518
Гевгелија	1.232.963	54.276	190.497	26.969	3.130	7.618.193	0	1.247.284	1.160	0	2.279.763	24.232	516.860	13.195.327
Д. Капија	331.941	15.570	0	411.860	0	3.139.049	0	536.782	4.555	0	956.109	62.925	634.826	6.093.617
Кавадарци	1.942.059	27.635	391.353	4.241.525	1.017.988	8.945.246	276.063	246.217	0	0	2.683.574	1.399.747	2.248.667	23.420.074
Прилеп	1.055.058	23.356	125.804	13.150	3.678	2.527.029	364.788	1.627.654	500	3.990	758.069	127.306	1.878.761	8.509.143
Велес	18.662	19.580	2.161.438	0	10.400	3.267.105	2.000	975.903	0	0	980.132	988.930	1.788.218	10.212.368
Св. Николе	134.426	2.052	83.105	0	73.188	351.612	975.000	925.598	0	23.552	108.516	8.100	894.222	3.579.371
Битола	780.332	26.487	223.907	227.686	0	3.338.285	148.096	1.179.986	0	3.891	991.331	695.877	7.315.064	14.930.942
Д. Хисар	590.493	18.631	295.979	1.123.729	0	6.496.730	0	1.124.079	0	9.282	1.948.843	203.742	1.102.253	12.913.761
Крушево	86.431	32.385	9.100	0	0	2.413.006	454	459.166	880	1.136	723.902	3.300	286.814	4.016.574
Ресен	527.099	10.665	150.453	1.694.869	161.986	3.998.126	25.966	727.411	0	23.045	1.218.538	173.166	668.087	9.379.411
Охрид	1.395.341	38.826	278.545	962.070	16.310	7.148.125	0	1.216.434	2.640	24.897	2.144.438	336.041	838.697	14.402.364
Струга	101.146	13.747	22.692	407.079	771	1.542.825	120.964	764.875	520	35.319	462.848	417.774	1.557.825	5.448.385
Дебар	375.766	8.173	117.609	99.600	130.000	1.504.592	31.838	985.548	0	0	460.084	170.858	393.268	4.277.336
Кичево	286.236	72.244	108.262	30.927	0	6.402.329	0	3.793.101	210	18.918	1.920.698	2.372.756	2.180.932	17.186.613
Мак. Брод	291.700	30.282	486.821	342.629	1.597.400	6.023.955	180.183	1.244.853	6.500	12.513	1.807.184	3.123.939	3.823.110	18.971.069
Гостивар	278.771	4.590	202.532	710.148	0	5.325.547	514.707	266.939	0	0	1.597.666	144.166	359.917	9.404.983
Тетово	16.221	8.163	35.683	0	595.000	958.381	0	22.152	150	450	287.513	25.745	269.682	2.219.140
Скопје	1.467.554	6.864	287.988	156.600	0	1.999.928	0	110.210	0	26.888	599.976	1.574.750	1.794.961	8.025.719
Куманово	585.147	7.722	545.206	0	0	981.796	147.118	1.500.738	0	34.690	294.538	79.064	1.390.786	5.566.805
Делчево	782.568	12.876	157.968	114.787	0	1.668.533	0	569.425	0	0	500.560	897.719	438.558	5.142.994
В к у п н о:	**17.922.767**	**625.869**	**6.899.240**	**13.238.217**	**4.798.853**	**110.150.149**	**3.339.232**	**29.700.926**	**33.165**	**514.960**	**33.077.224**	**17.457.990**	**33.179.120**	**270.937.712**

4.3. Структура на вкупните расходи

Табела 34

Подружница	Матер., енергија и резервни делови		Услуги за сеча, дотур и превоз		Амортизација		Проста и проширена репродукција		Бруто плати		Останати трошоци		Вкупни расходи (без залихи)
	Износ	% на учество	Износ	% на учество	Износ	% на учество	Износ	% на учество	Износ	% на учество	Износ	% на учество	
1	2	3	4	5	6	7	8	9	10	11	12	13	14
Берово	5.652.084	8,22	9.946.203	14,46	341.291	0,50	7.401.640	10,76	35.009.736	50,90	10.425.670	15,16	68.776.624
Пехчево	1.261.294	3,64	8.724.539	25,19	898.445	2,59	4.884.559	14,10	13.484.448	38,93	5.384.119	15,54	34.637.404
К. Паланка	3.020.721	6,49	7.952.012	17,08	2.187.065	4,70	4.507.724	9,68	20.942.705	44,98	7.951.510	17,08	46.561.737
Кратово	1.778.658	6,72	476.611	1,80	1.890.504	7,15	2.513.386	9,50	13.348.486	50,46	6.447.863	24,37	26.455.508
Кочани	4.931.980	9,68	8.898.825	17,46	1.723.225	3,38	3.795.238	7,45	23.314.506	45,74	8.308.152	16,30	50.971.926
Штип	1.918.305	10,08	2.560.919	13,46	292.104	1,54	1.025.963	5,39	10.192.411	53,57	3.036.433	15,96	19.026.135
Радовиш	5.610.613	8,57	13.985.968	21,35	460.773	0,70	6.578.241	10,04	27.324.112	41,72	11.533.110	17,61	65.492.817
Виница	2.452.653	4,85	9.968.139	19,69	1.499.066	2,96	4.558.445	9,01	23.487.805	46,41	8.648.202	17,09	50.614.310
Струмица	4.016.416	5,73	12.528.250	17,86	1.783.162	2,54	7.565.084	10,79	34.394.712	49,04	9.842.772	14,03	70.130.396
Валандово	2.542.081	11,18	4.550.867	20,02	700.201	3,08	2.022.419	8,90	10.042.640	44,18	2.873.069	12,64	22.731.277
Гевгелија	6.661.418	7,83	26.336.293	30,96	1.648.322	1,94	9.897.956	11,64	29.228.954	34,36	11.290.302	13,27	85.063.245
Д. Капија	2.322.230	6,99	6.411.258	19,30	1.077.194	3,24	4.095.158	12,33	14.394.489	43,34	4.910.152	14,78	33.210.481
Кавадарци	13.943.333	10,33	8.529.386	6,32	4.324.301	3,20	11.628.820	8,61	67.200.600	49,78	29.357.677	21,75	134.984.117
Прилеп	4.256.245	7,35	9.288.945	16,05	1.450.059	2,50	3.285.098	5,67	27.630.790	47,73	11.977.036	20,69	57.888.173
Велес	3.241.606	5,90	9.511.830	17,33	1.523.215	2,77	4.247.237	7,74	25.261.703	46,02	11.111.111	20,24	54.896.702
Св. Николе	1.032.973	7,55	0	0,00	385.502	2,82	460.128	3,36	7.608.485	55,62	4.191.517	30,64	13.678.605
Битола	4.088.482	6,55	8.036.557	12,87	2.636.843	4,22	4.329.616	6,93	27.026.066	43,28	16.329.803	26,15	62.447.367
Д. Хисар	4.304.265	5,13	24.781.666	29,51	1.155.065	1,38	8.445.573	10,06	31.584.329	37,61	13.714.628	16,33	83.985.526
Крушево	1.047.046	3,75	9.038.219	32,40	951.224	3,41	3.136.908	11,24	9.987.009	35,80	3.738.185	13,40	27.898.591
Ресен	2.540.920	5,16	9.732.184	19,77	720.069	1,46	5.216.664	10,60	22.942.048	46,60	8.074.962	16,40	49.226.847
Охрид	4.702.746	6,29	17.246.733	23,07	476.045	0,64	9.292.563	12,43	30.543.431	40,85	12.504.019	16,72	74.765.537
Струга	1.393.113	3,71	6.549.549	17,45	2.384.888	6,35	2.005.673	5,34	17.572.969	46,81	7.634.643	20,34	37.540.835
Дебар	3.891.262	15,28	5.445.118	21,38	196.723	0,77	1.964.676	7,71	9.174.447	36,02	4.801.370	18,85	25.473.596
Кичево	4.117.863	4,02	24.299.824	23,72	1.322.768	1,29	8.323.027	8,12	44.698.704	43,63	19.694.860	19,22	102.457.046
Мак. Брод	3.040.980	3,69	22.219.021	26,94	2.672.261	3,24	7.831.139	9,50	27.886.979	33,82	18.810.699	22,81	82.461.079
Гостивар	2.275.426	5,64	5.563.293	13,80	1.129.597	2,80	6.923.213	17,17	17.822.927	44,21	6.597.823	16,37	40.312.279
Тетово	837.295	5,18	0	0,00	703.243	4,35	1.245.894	7,71	10.428.393	64,52	2.947.080	18,23	16.161.905
Скопје	6.198.764	9,96	6.662.371	10,71	1.028.986	1,65	2.599.904	4,18	34.118.592	54,84	11.605.049	18,65	62.213.666
Куманово	3.801.313	10,43	1.150.250	3,16	1.052.442	2,89	1.276.334	3,50	21.173.544	58,08	8.000.034	21,95	36.453.917
Делчево	3.117.114	9,51	5.328.158	16,25	1.262.167	3,85	2.169.093	6,62	15.586.487	47,53	5.326.479	16,24	32.789.498
В к у п н о:	**109.999.199**	**7,01**	**285.722.988**	**18,21**	**39.876.750**	**2,54**	**143.227.373**	**9,13**	**703.412.507**	**44,82**	**287.068.329**	**18,29**	**1.569.307.146**

4.4. Споредбени податоци за некои видови расходи - 2017/2016

Табела 35

Подружница	Матер., енергија и резервни делови			Услуги за сеча, дотур и превоз			Амортизација			Проста и проширена репродукција			Бруто плати			Останати трошоци		
	2016	2017	Индекс	2016	2017	Индекс	2016	2017	Индекс	2016	2017	Индекс	2016	2017	Индекс	2016	2017	Индекс
1	2	3	4=3:2	5	6	7=6:5	8	9	10=9:8	11	12	13=12:11	14	15	16=15:14	17	18	19=18:17
Берово	5.711.033	5.652.084	0,99	7.302.879	9.946.203	1,36	223.811	341.291	1,52	6.735.540	7.401.640	1,10	35.483.978	35.009.736	0,99	7.856.089	10.425.670	1,33
Пехчево	1.062.850	1.261.294	1,19	11.274.166	8.724.539	0,77	538.305	898.445	1,67	4.586.665	4.884.559	1,06	12.265.759	13.484.448	1,10	3.107.797	5.384.119	1,73
К. Паланка	2.691.935	3.020.721	1,12	5.574.071	7.952.012	1,43	2.225.533	2.187.065	0,98	4.618.091	4.507.724	0,98	23.269.664	20.942.705	0,90	5.087.742	7.951.510	1,56
Кратово	1.432.544	1.778.658	1,24	521.338	476.611	0,91	1.884.558	1.890.504	0,00	3.150.260	2.513.386	0,80	14.201.514	13.348.486	0,94	6.964.463	6.447.863	0,93
Кочани	4.436.610	4.931.980	1,11	12.636.757	8.898.825	0,70	1.239.639	1.723.225	1,39	4.622.301	3.795.238	0,82	24.025.187	23.314.506	0,97	6.967.642	8.308.152	1,19
Штип	2.009.528	1.918.305	0,95	2.448.320	2.560.919	1,05	346.346	292.104	0,84	1.220.073	1.025.963	0,84	12.335.313	10.192.411	0,83	2.284.342	3.036.433	1,33
Радовиш	5.233.791	5.610.613	1,07	21.545.045	13.985.968	0,65	435.441	460.773	1,06	8.219.806	6.578.241	0,80	35.013.924	27.324.112	0,78	11.349.463	11.533.110	1,02
Виница	2.101.815	2.452.653	1,17	10.934.736	9.968.139	0,91	1.759.647	1.499.066	0,85	4.350.709	4.558.445	1,05	23.146.826	23.487.805	1,01	10.277.843	8.648.202	0,84
Струмица	4.294.959	4.016.416	0,94	16.515.394	12.528.250	0,76	1.738.957	1.783.162	1,03	9.076.406	7.565.084	0,83	34.459.903	34.394.712	1,00	6.866.143	9.842.772	1,43
Валандово	2.452.328	2.542.081	1,04	3.771.939	4.550.867	1,21	746.374	700.201	0,94	1.509.703	2.022.419	1,34	10.511.390	10.042.640	0,96	2.261.753	2.873.069	1,27
Гевгелија	5.579.557	6.661.418	1,19	28.947.511	26.336.293	0,91	1.514.709	1.648.322	1,09	11.250.655	9.897.956	0,88	29.388.276	29.228.954	0,99	9.828.175	11.290.302	1,15
Д. Капија	2.766.130	2.322.230	0,84	5.241.300	6.411.258	1,22	1.027.644	1.077.194	1,05	3.943.286	4.095.158	1,04	16.797.486	14.394.489	0,86	4.388.957	4.910.152	1,12
Кавадарци	12.187.546	13.943.333	1,14	13.584.938	8.529.386	0,63	6.196.977	4.324.301	0,70	15.099.153	11.628.820	0,77	72.212.908	67.200.600	0,93	29.822.470	29.357.677	0,98
Прилеп	5.681.487	4.256.245	0,75	17.996.194	9.288.945	0,52	983.884	1.450.059	1,47	5.437.659	3.285.098	0,60	26.461.074	27.630.790	1,04	11.962.903	11.977.036	1,00
Велес	3.731.396	3.241.606	0,87	16.795.311	9.511.830	0,57	1.445.478	1.523.215	1,05	7.275.778	4.247.237	0,58	26.105.802	25.261.703	0,97	8.676.920	11.111.111	1,28
Св. Николе	1.984.056	1.032.973	0,52	0	0	0,00	380.267	385.502	1,01	318.272	460.128	1,45	9.115.855	7.608.485	0,83	1.887.142	4.191.517	2,22
Битола	5.822.765	4.088.482	0,70	17.781.504	8.036.557	0,45	2.521.154	2.636.843	1,05	8.291.799	4.329.616	0,52	34.574.505	27.026.066	0,78	11.404.103	16.329.803	1,43
Д. Хисар	4.230.405	4.304.265	1,02	32.724.298	24.781.666	0,76	802.087	1.155.065	1,44	10.205.197	8.445.573	0,83	34.958.343	31.584.329	0,90	9.912.284	13.714.628	1,38
Крушево	1.562.918	1.047.046	0,67	7.878.730	9.038.219	1,15	908.956	951.224	1,05	2.836.828	3.136.908	1,11	9.847.040	9.987.009	1,01	2.981.336	3.738.185	1,25
Ресен	2.380.112	2.540.920	1,07	14.117.648	9.732.184	0,69	693.583	720.069	1,04	5.801.479	5.216.664	0,90	22.549.201	22.942.048	1,02	6.475.382	8.074.962	1,25
Охрид	4.483.436	4.702.746	1,05	17.472.013	17.246.733	0,99	370.737	476.045	1,28	11.288.116	9.292.563	0,82	35.316.552	30.543.431	0,86	12.686.496	12.504.019	0,99
Струга	1.186.646	1.393.113	1,17	8.883.103	6.549.549	0,74	2.249.052	2.384.888	1,06	3.529.163	2.005.673	0,57	18.948.143	17.572.969	0,93	6.748.960	7.634.643	1,13
Дебар	2.483.127	3.891.262	1,57	4.785.446	5.445.118	1,14	131.420	196.723	1,50	1.227.714	1.964.676	1,60	9.171.563	9.174.447	1,00	3.333.840	4.801.370	1,44
Кичево	3.956.999	4.117.863	1,04	22.521.011	24.299.824	1,08	1.202.161	1.322.768	1,10	10.432.625	8.323.027	0,80	47.534.353	44.698.704	0,94	17.381.997	19.694.860	1,13
Мак. Брод	3.440.274	3.040.980	0,88	18.929.607	22.219.021	1,17	1.904.016	2.672.261	1,40	8.701.652	7.831.139	0,90	31.180.308	27.886.979	0,89	17.139.924	18.810.699	1,10
Гостивар	2.508.764	2.275.426	0,91	6.715.686	5.563.293	0,83	1.159.373	1.129.597	0,97	4.543.519	6.923.213	1,52	16.129.887	17.822.927	1,10	3.775.850	6.597.823	1,75
Тетово	1.074.070	837.295	0,78	379.335	0	0,00	642.481	703.243	1,09	1.404.714	1.245.894	0,89	10.464.284	10.428.393	1,00	2.571.761	2.947.080	1,15
Скопје	5.353.559	6.198.764	1,16	12.540.014	6.662.371	0,53	953.978	1.028.986	1,08	4.490.122	2.599.904	0,58	34.271.026	34.118.592	1,00	8.429.931	11.605.049	1,38
Куманово	3.154.070	3.801.313	1,21	1.102.278	1.150.250	1,04	236.680	1.052.442	4,45	2.041.373	1.276.334	0,63	27.005.617	21.173.544	0,78	5.936.250	8.000.034	1,35
Делчево	2.355.174	3.117.114	1,32	9.369.610	5.328.158	0,57	1.193.088	1.262.167	1,06	3.853.967	2.169.093	0,56	17.369.218	15.586.487	0,90	3.095.341	5.326.479	1,72
В к у п н о	107.349.884	109.999.199	1,02	350.290.182	285.722.988	0,82	37.656.336	39.876.750	1,06	170.062.625	143.227.373	0,84	754.114.899	703.412.507	0,93	241.463.299	287.068.329	1,19

4.5. Споредбен преглед на трошоци на Дирекција по видови - 2017/2016 г.

денари Табела 36

Р. бр.	ВИД НА ТРОШОЦИ	2016	2017	Индекс
1	Потрошени суровини и материјали	1.424.569	2.167.932	1,52
2	Потрошена енергија	2.509.421	2.715.676	1,08
3	Потрошени резервни делови	134.460	18.405	0,14
4	Трошоци за ПТТ-услуги	6.276.508	7.161.627	1,14
5	Услуги за одржување и заштита	3.096.413	5.103.407	1,65
6	Закупнина на деловен простор	3.385.668	3.103.522	0,92
7	Комунални услуги	218.599	203.283	0,93
8	Други производни услуги	2.683.111	1.948.315	0,73
9	Амортизација	7.830.924	8.436.518	1,08
10	Дневници за службени патувања	68.394	123.568	1,81
11	Надоместоци на вработени	3.393.671	2.011.435	0,59
12	Надомест за Управен одбор	2.568.562	2.559.901	1,00
13	Реклама, репрезентација и спонз.	631.825	555.033	0,88
14	Премии за осигурување	141.711	79.355	0,56
15	**Нематеријални трошоци (а+б+в+г)**	6.380.658	6.533.463	1,02
а	Банкарски услуги	556.748	633.397	1,14
б	Трошоци за стручни списанија	202.649	210.141	1,04
в	Судски и адвокатски трошоци	1.377.391	887.417	0,64
г	Останати нематеријални трошоци	4.243.870	4.802.508	1,13
16	Бруто плати	44.662.010	43.883.936	0,98
17	Камати	788.665	56.356.013	71,46
18	Други трошоци	531.961	2.490.672	4,68
ВКУПНО:		86.727.130	145.452.061	1,68

Коментар

Вкупните расходи на ниво на ЈП во 2017г. (без влијанието на вредноста на залихите) изнесуваат 1.569.307.146ден. Во рамките на вкупните расходи најголемо учество имаат бруто платите со 44,82%, потоа услугите (за сеча, дотур и превоз) со 18,21%, законските обврски (проста и проширена репродукција) со 9,13%, потрошените материјали, енергија и резервни делови со 7,01% и амортизацијата со 2,54%. Групата на останати трошоци учествува со 18,29% во вкупните расходи (Таб.34, стр.92).

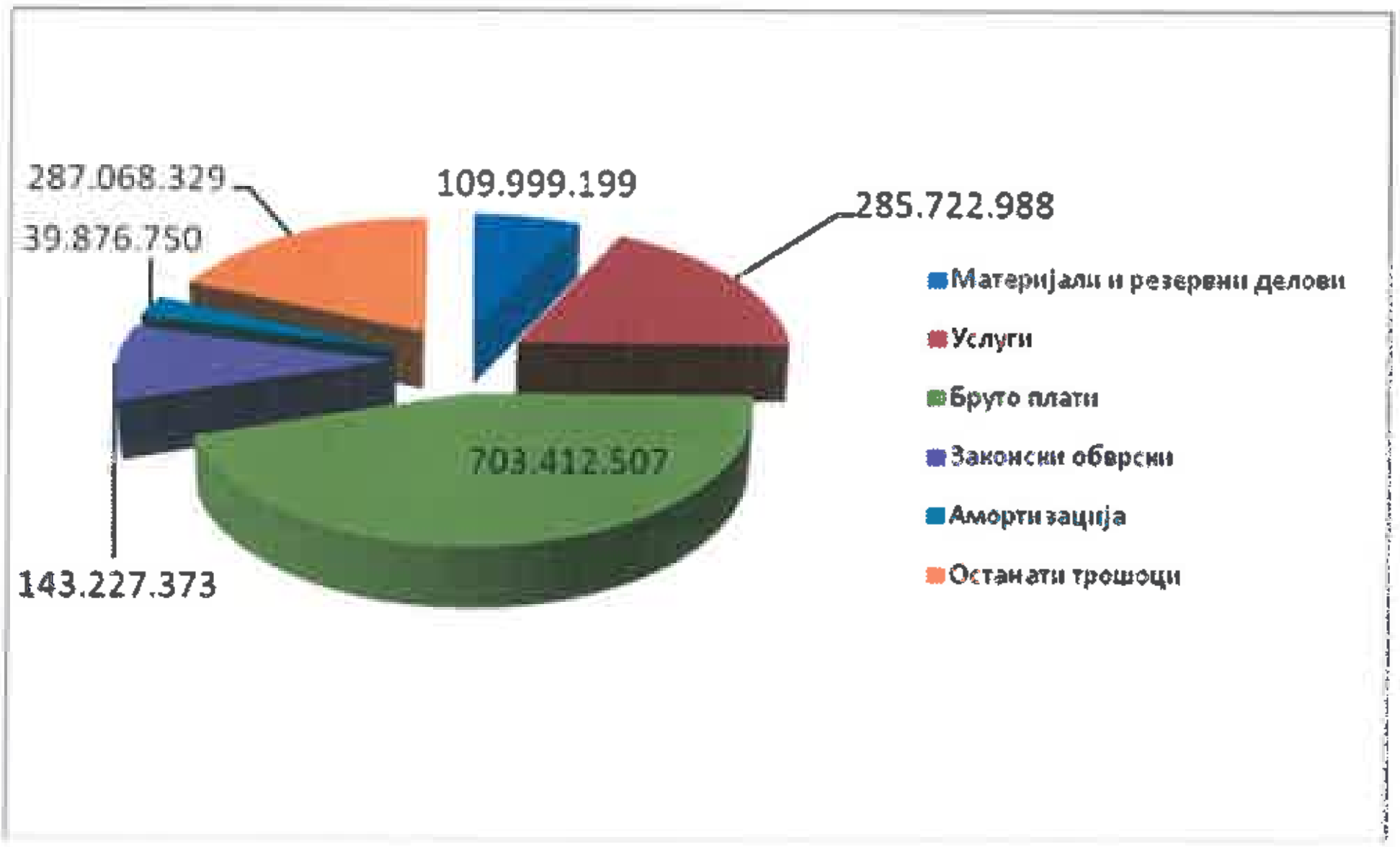

Споредбата со остварените расходи во 2016г. (без влијание на залихите) покажува намалување и тоа за 5,52% (2016г. – 1.660.937.225ден.; 2017г. – 1.569.307.146ден.). Во тие рамки, потрошените материјали, енергија и резервни делови се поголеми за 2%, услугите се помали за 18%, амортизацијата е поголема за 6%, законските обврски се помали за 16%, бруто платите се помали за 7% и останатите трошоци се поголеми за 19% (Таб.35,стр.93).

5. ПОКАЗАТЕЛИ НА ДЕЛОВНОТО РАБОТЕЊЕ ВО 2017Г.

5.1. Показатели на финансиската стабилност на ЈП

П О К А З А Т Е Л И	ИЗВОР ОД БИЛАНСИТЕ	2016 - %	2017 - %	ИНДЕКС
1	2	3	4	5=(4:3)X100
Финансиска стабилност (Главнина и резерви : вкупно извори на деловни средства) X 100	(БС.АОП. 065) : (БС.АОП. 065+082+085+095+109)x100	98,20	98,55	**100,36**
Степен на самофинансирање (Главнина и резерви + долгорочни резерви + добивка) : (нетековни средства + залиха) x100	(БС.АОП.065+082+077) : (БС.АОП.001+037) x 100	99,34	99,51	**100,17**
Степен на кредитна способност (Главнина и резерви + долгорочни резерви + долгорочни и краткорочни обврси) : нетековни средства x 100	(БС.АОП.065+082+095) : БС.АОП.001 x 100	99,71	100,82	**101,11**
Степен на задолженост (Вкупно долгорочни и краткорочни обврски : главнина и резерви) x 100	(БС.АОП. 085+095) : БС.АОП. 065 x 100	1,31	1,20	**91,60**

Елементите во горната табела преку кои се искажува финансиската стабилност на ЈП, покажуваат дека сите долгорочни вложувања можат да бидат покриени од капиталот со кој располага претпријатието, односно тој е доволна гаранција за навремено подмирување на преземените обврски.
Претпријатието својата дејност ја извршува во најголем дел од сопствени извори на средства, без користење на кредити од деловни банки за одржување на тековната ликвидност. Сепак, треба да се истакне дека оваа година се забележува **намалување на степенот на задолженост**, пред се поради намалување на долгорочните обврски за 55,37% и на краткорочните обврски за 6,84%.

5.2. Показатели за ликвидноста на ЈП

П О К А З А Т Е Л И	ИЗВОР ОД БИЛАНСИТЕ	2016 - %	2017 - %	ИНДЕКС
1	2	3	4	5=(4:3)X100
Моментална ликвидност (Парични средства + хартии од вредност : долгорочни и краткорочни обврски) * 100	(БС.АОП. 059) : (БС.АОП. 085+095) X 100	6,76	1,01	**14,94**
Тековна ликвидност (Тековни средства - залиха : долгорочни и краткорочни обврски) * 100	(БС.АОП. 036-037) : (БС.АОП. 085+095) X 100	48,96	39,97	**81,64**
Општа ликвидност (Тековни средства : долгорочни и краткорочни обврски) * 100	(БС.АОП. 036) : (БС.АОП. 085+095) X 100	77,16	61,41	**79,59**
Учество на краткорочните побарувања во вкупните тековни средства	(БС.АОП. 045) : (БС:АОП. 036) x 100	54,65	63,41	**116,03**

Моментална ликвидност: Во однос на ликвидноста, претпријатието бележи намалување на моменталната ликвидност, пред се поради значителното намалување на паричните средства во однос на минатата година (за 86,34%).
Тековната ликвидност исто така е намалена во споредба со минатата година, и тоа пред се поради намалување на паричните средства и краткорочните побарувања (за 15,43%).
Општата ликвидност е намалена од истите причини како и тековната ликвидност.
Учеството на краткорочните побарувања во вкупните тековни средства е зголемено за 16,03%, што претставува негативен тренд.

5.3. Показатели за економичноста на ЈП

ПОКАЗАТЕЛИ	ИЗВОР ОД БИЛАНСИТЕ	2016 - %	2017 - %	ИНДЕКС
1	2	3	4	5=(4:3)Х100
Однос на вкупните приходи спрема вкупните расходи	(БУ.АОП. 202+203+223) : (БУ.АОП.204 - 205+208+209+210+211+212+213+218+219+220+221+222+234) Х 100	100,37	104,62	**104,23**
Однос на добивката спрема вкупните приходи	(БУ.АОП. 246) : (БУ.АОП. 202+203+223) х 100	0,37	4,41	**1191,89**

Овие показатели покажуваат **зголемување** на економичноста во работењето, што се гледа од зголемување на степенот на покриеност на вкупните расходи со вкупните приходи од 100,37**%** во 2016 година на 106,62% во 2017 година, па затоа оваа година претпријатието оствари добивка од работењето од 75.735.416 денари, а за 2016г. добивката е 5.995.327 денари.

5.4. Показатели за степенот на наплата

Показател : Однос на вкупните приливи спрема вкупните приходи

Година	Приливи / Приходи		Резултат
2016	**1.760.275.816 / 1.636.015.794**	**x 100 =**	**107,60%**
2017	**1.695.884.904 / 1.715.605.872**	**x 100 =**	**98,85%**

Индекс 2017/2016 : 0,92

Степенот на наплата во 2017 година во однос на 2016 е намален за 8%.

5.5. Показатели за продуктивноста на ЈП

ПОКАЗАТЕЛИ	2016	2017	ИНДЕКС
1	2	3	4=(3:2)х100
Однос на вкупниот приход спрема бројот на вработени - денари	689.429	772.447	1,12
Посечена дрвна маса по вработен - м³	238,76	213,98	**0,90**

Продуктивноста во работењето бележи **зголемување** кај финансиската продуктивност **(за 12,04%)**, и тоа пред се поради зголемување на остварените приходи за 4,86% а **намалување** кај физичката продуктивност **(за 10,38%)**, и тоа поради намалување на посечената дрвна маса за 16,12%.

5.6. Показатели за рентабилноста - деловната успешност на ЈП

***За успешноста (бруто добивка спрема вкупен прихо** **75.735.416 / 1.715.605.872 x 100 = 4,41%**

***За рентабилноста, односно профитабилноста (бруто добивка спрема главнина и резерви)** **75.735.416 / 58.726.908.537 x 100 = 12,90%**

Претпријатието оваа година **покажува рентабилност во работењето**, бидејќи оствари добивка во износ од 75.735.416 **денари.**

IV.

ИЗВЕШТАЈ ЗА ЦЕНАТА НА ЧИНЕЊЕ НА 1м^3 ОГРЕВНО И ТЕХНИЧКО ДРВО ВО 2017 год.

1. РЕКАПИТУЛАР НА ОСТВАРЕНИ ТРОШОЦИ ЗА ПРОИЗВОДСТВО НА ОГРЕВНО И ТЕХНИЧКО ДРВО

А. ДИРЕКТНИ ТРОШОЦИ

Табела 37

ЕЛЕМЕНТИ	Огревно дрво			Техничко дрво		
	Со сопст. работ.	Со надв. изврш.	Вкупно	Со сопст. работ.	Со надв. изврш.	Вкупно
Сеча	50.054.332	90.739.939	**140.794.271**	17.884.351	13.770.421	**31.654.772**
Дотур	23.876.388	87.185.625	**111.062.013**	7.730.013	22.865.590	**30.595.603**
Утовар	21.743.115	880.359	**22.623.474**	311.707	0	**311.707**
Превоз	25.302.498	72.630.924	**97.933.422**	315.004	0	**315.004**
Вкупно директни трошоци :	**120.976.333**	**251.436.847**	**372.413.180**	**26.241.075**	**36.636.011**	**62.877.086**

Б. РЕЖИСКИ ТРОШОЦИ И ЗАКОНСКИ ОБВРСКИ

1. Режиски трошоци	Огревно дрво	Техничко дрво	Вкупно
* Управно-продажна режија	348.826.002	80.794.560	**429.620.562**
* Манипулативна режија	142.454.956	29.877.266	**172.332.222**
* Заштита и одгледување на шумите	122.854.967	28.919.750	**151.774.717**
* Изградба и прочистување на патишта	38.485.246	10.523.670	**49.008.916**
* Трошоци на Дирекција (дел)	100.243.150	22.365.678	**122.608.828**
Вкупно режиски трошоци :	**752.864.321**	**172.480.924**	**925.345.245**

2. Законски обврски	Огревно дрво	Техничко дрво	Вкупно
* А - 2	85.880.157	25.296.905	**111.177.062**
* Проширена репродукција	25.552.711	7.565.466	**33.118.177**
Вкупно законски обврски :	**111.432.868**	**32.862.371**	**144.295.239**

В. ВКУПНО ДИРЕКТНИ ТРОШОЦИ, РЕЖИСКИ ТРОШОЦИ И ЗАКОНСКИ ОБВРСКИ

а. За огревно дрво	**1.236.710.369**
б. За техничко дрво	**268.220.381**
Вкупно :	**1.504.930.750**

2. РЕКАПИТУЛАР НА ОСТВАРЕНАТА ЦЕНА НА ЧИНЕЊЕ НА 1м³ ОГРЕВНО И ТЕХНИЧКО ДРВО НА НИВО НА ЈП "МАКЕДОНСКИ ШУМИ"

денари

Табела 38

Елементи	ОГРЕВНО ДРВО			ТЕХНИЧКО ДРВО		
	Остварени трошоци(денари)	Количина м³	Цена на чинење ден./м³	Остварени трошоци(денари)	Количина м³	Цена на чинење ден./м³
1	2	3	4=2:3	5	6	7=5:6
* Сеча	140.794.271	392.472	358,74	31.654.772	82.775	382,42
* Дотур	111.062.013	304.999	364,14	30.595.603	75.417	405,69
* Утовар и растовар	22.623.474	194.527	116,30	311.707	692	450,44
* Превоз	97.933.422	194.527	503,44	315.004	692	455,21
* Управно-продажна режија* (дел)	348.826.002	392.472	888,79	80.794.560	82.775	976,07
* Манипулативна режија	142.454.956	392.472	362,97	29.877.266	82.775	360,95
* Заштита и одгледување на шумите	122.854.967	392.472	313,03	28.919.750	82.775	349,38
* Изградба и прочистување на патишта	38.485.246	392.472	98,06	10.523.670	82.775	127,14
* А - 2	85.880.157	392.472	218,82	25.296.905	82.775	305,61
* Проширена репродукција	25.552.711	392.472	65,11	7.565.466	82.775	91,40
* Трошоци за Дирекција (дел)	100.243.150	392.472	255,41	22.365.678	82.775	270,20
ВКУПНИ ТРОШОЦИ ЗА ПРОИЗВОДСТВО :	**1.236.710.369**		**3.544,81**	**268.220.381**		**4.174,50**

***) Во ставката "Управно-продажна режија" влегуваат:**

- Дел од трошоците на одделенијата за продажба и набавка и одделенијата за општи и заеднички работи
- Вкупните трошоци во механичарската работилница
- Трошоците за ознака на дрвната маса

3. ОСТВАРЕНА ЦЕНА НА ЧИНЕЊЕ НА 1м³ ОГРЕВНО И ТЕХНИЧКО ДРВО ПО ПОДРУЖНИЦИ

Табела 39

Подружница	Остварена цена на чинење	
	Огревно дрво (ден./м³)	Техничко дрво (ден./м³)
"Малешево" - Берово	3.511,34	2.959,51
"Равна Река" - Пехчево	2.495,46	2.455,59
"Осогово" - Крива Паланка	3.183,70	2.697,06
"Кратово" - Кратово	3.139,09	3.160,60
"Осогово" - Кочани	3.298,73	3.375,54
"Серта" - Штип	1.903,48	3.419,10
"Плачковица" - Радовиш	3.527,10	3.247,87
"Плачковица" - Виница	3.929,13	3.811,02
"Беласица" - Струмица	2.974,85	2.431,85
"Саланџак" - Валандово	3.461,29	0,00
"Кожув" - Гевгелија	3.201,27	2.372,07
"Демир Капија" - Д.Капија	2.806,39	0,00
"Бор" - Кавадарци	4.977,63	3.765,89
"Црн бор" - Прилеп	6.473,19	4.174,50
"Бабуна" - Велес	4.059,68	0,00
"Шумарство" - Св.Николе	5.773,72	6.310,28
"Кајмакчалан" - Битола	5.124,49	4.421,23
"Бигла" - Демир Хисар	3.071,19	2.626,57
"Липа" - Крушево	2.810,18	2.132,53
"Преспадрво" - Ресен	3.124,36	2.606,24
"Галичица" - Охрид	2.393,81	2.181,06
"Јабланица" - Струга	5.024,19	4.270,22
"Стогово" - Дебар	3.844,79	3.404,61
"Лопушник" - Кичево	3.396,30	3.568,76
"Сандански" - Мак.Брод	3.384,01	3.536,43
"Шар" - Гостивар	1.930,55	1.725,54
"Лешница" - Тетово	3.077,36	3.529,66
"Караџица" - Скопје	7.649,90	0,00
"Куманово" - Куманово	6.046,69	6.302,41
"Голак" - Делчево	4.146,74	3.109,72
ВКУПНО НА НИВО НА ЈП:	**3.544,81**	**4.174,50**

4. СТРУКТУРА НА ОДДЕЛНИТЕ ТРОШОЦИ ВО ВКУПНО ОСТВАРЕНИТЕ ТРОШОЦИ ЗА ПРОИЗВОДСТВО НА ОГРЕВНО И ТЕХНИЧКО ДРВО

Табела 40

Подружница	ОГРЕВНО ДРВО							ТЕХНИЧКО ДРВО						
	Вкупни трошоци -денари-	Директни трошоци*		Режиски трошоци**		Законски обврски***		Вкупни трошоци -денари-	Директни трошоци*		Режиски трошоци**		Законски обврски***	
		Износ денари	% на учество	Износ денари	% на учество	Износ денари	% на учество		Износ денари	% на учество	Износ денари	% на учество	Износ денари	% на учество
1	2=3+5+7	3	4=3:2	5	6=5:2	7	8=7:2	9=10+12+14	10	11=10:9	12	13=12:9	14	15=14:9
"Малешево" - Берово	38.203.549	10.572.385	27,67	23.436.948	61,35	4.194.216	10,98	24.085.205	6.695.230	27,80	14.182.552	58,88	3.207.423	13,32
"Равна Река" - Пехчево	22.596.184	6.063.311	26,83	13.518.527	59,83	3.014.346	13,34	12.041.220	3.391.447	28,17	6.779.560	56,30	1.870.213	15,53
"Осогово"-Кр. Паланка	42.780.027	15.615.689	36,50	22.901.368	53,53	4.262.970	9,96	1.722.672	533.116	30,95	944.802	54,85	244.754	14,21
"Кратово" - Кратово	23.729.589	8.336.848	35,13	13.228.984	55,75	2.163.757	9,12	2.725.919	857.240	31,45	1.519.048	55,73	349.631	12,83
"Осогово" - Кочани	34.966.177	11.827.294	33,82	20.489.807	58,60	2.649.076	7,58	12.759.080	2.747.700	21,54	8.865.218	69,48	1.146.162	0,00
"Серта" - Штип	16.781.102	3.844.201	22,91	11.947.484	71,20	989.417	5,90	1.005.215	0	0,00	968.669	96,36	36.546	3,64
"Плачковица" - Радовиш	39.020.262	11.840.820	30,35	23.480.330	60,17	3.699.112	9,48	24.469.493	6.388.109	26,11	15.202.255	62,13	2.879.129	11,77
"Плачковица" - Виница	32.772.728	7.126.172	21,74	23.742.255	72,45	1.904.301	5,81	17.841.582	3.173.285	17,79	12.014.153	67,34	2.654.144	14,88
"Беласица" - Струмица	47.308.797	11.707.228	24,75	29.484.488	62,32	6.117.081	12,93	11.090.648	2.816.187	25,39	6.826.458	61,55	1.448.003	13,06
"Саланџак" - Валандово	21.843.855	7.329.051	33,55	12.492.385	57,19	2.022.419	9,26	0	0	0,00	0	0,00	0	0,00
"Кожув" - Гевгелија	65.037.189	25.267.900	38,85	32.546.977	50,04	7.222.312	11,10	17.649.435	5.142.193	29,14	9.831.898	55,71	2.675.344	15,16
"Демир Капија"-Д.Капија	32.313.512	9.760.685	30,21	18.092.010	55,99	4.460.817	13,80	0	0	0,00	0	0,00	0	0,00
"Бор" - Кавадарци	71.243.947	22.875.531	32,11	43.729.271	61,38	4.639.145	6,51	59.316.471	12.920.569	21,78	39.406.227	66,43	6.989.675	11,78
"Црн бор" - Прилеп	35.819.978	12.241.775	34,18	21.538.157	60,13	2.040.046	5,70	19.177.242	4.787.324	24,96	13.144.866	68,54	1.245.052	6,49
"Бабуна" - Велес	52.241.348	11.927.986	22,83	36.066.125	69,04	4.247.237	8,13	0	0	0,00	0	0,00	0	0,00
"Шумарство"-Св.Николе	8.048.567	26.996	0,34	7.640.311	94,93	381.260	4,74	624.718	5.926	0,95	539.894	86,42	78.898	12,63
"Кајмакчалан" - Битола	43.961.612	10.608.888	24,13	30.942.142	70,38	2.410.582	5,48	18.485.755	1.736.464	9,39	14.830.257	80,23	1.919.034	10,38
"Бигла" - Демир Хисар	82.329.610	34.722.986	42,18	39.287.736	47,72	8.318.888	10,10	1.176.270	451.296	38,37	598.290	50,86	126.684	10,77
"Липа" - Крушево	27.766.336	9.017.097	32,47	15.629.124	56,29	3.120.115	11,24	132.255	21.122	15,97	94.340	71,33	16.793	12,70
"Преспадрво" - Ресен	46.376.665	15.294.200	32,98	25.938.836	55,93	5.143.629	11,09	594.223	152.890	25,73	368.299	61,98	73.034	12,29
"Галичица" - Охрид	66.583.667	21.375.762	32,10	36.935.774	55,47	8.272.131	12,42	6.522.476	2.070.854	31,75	3.431.191	52,61	1.020.431	15,64
"Јабланица" - Струга	35.912.938	9.070.589	25,26	24.920.855	69,39	1.921.494	5,35	1.627.897	176.751	10,86	1.366.967	83,97	84.179	5,17
"Стогово" - Дебар	25.297.175	5.407.976	21,38	17.239.794	68,15	2.649.405	10,47	176.421	37.142	0,00	121.529	0,00	17.750	0,00
"Лопушник" - Кичево	92.353.875	35.179.064	38,09	50.599.619	54,79	6.575.192	7,12	8.204.685	2.241.662	27,32	4.215.188	51,38	1.747.835	21,30
"Сандански" - Мак.Брод	70.449.269	26.226.913	37,23	37.508.909	53,24	6.713.447	9,53	12.011.810	3.428.316	28,54	7.465.802	62,15	1.117.692	9,30
"Шар" - Гостивар	37.863.234	9.058.607	23,92	22.185.208	58,59	6.619.419	17,48	2.449.045	501.019	20,46	1.644.232	67,14	303.794	12,40
"Лешница" - Тетово	11.613.947	0	0,00	10.841.744	93,35	772.203	6,65	2.569.589	0	0,00	2.095.898	81,57	473.691	18,43
"Караџица" - Скопје	59.334.772	9.029.241	15,22	47.705.627	80,40	2.599.904	4,38	0		0,00		0,00		0,00
"Куманово" - Куманово	28.205.981	2.116.628	7,50	24.938.554	88,42	1.150.799	4,08	2.219.689	303.283	13,66	1.790.871	80,68	125.535	5,66
"Голак" - Делчево	23.954.477	8.941.357	37,33	13.854.972	57,84	1.158.148	4,83	7.541.366	2.297.961	30,47	4.232.460	56,12	1.010.945	13,41
В К У П Н О :	1.236.710.369	372.413.180	30,11	752.864.321	60,88	111.432.868	9,01	268.220.381	62.877.086	23,44	172.480.924	64,31	32.862.371	12,25

* Во директни трошоци влегуваат: Трошоци во фазите сеча, дотур, утовар и превоз

** Во режиски трошоци влегуваат: Манипулативна и управно-продажна режија, трош. за Дирекција, изгр. и прочист. на патишта и трош. за зашт. и одглед. на шуми

*** Во законски обврски влегуваат: Трошоци за проста и проширена репродукција

5. РАСПРЕДЕЛБА НА ОСТАНАТИОТ ДЕЛ ОД ВКУПНИТЕ РЕЖИСКИ ТРОШОЦИ (ЗА ОДДЕЛЕНИЈАТА КОИ ОСТВАРУВААТ СОПСТВЕНИ ПРИХОДИ)

Табела 41

ДЕЈНОСТИ	РЕЖИСКИ ТРОШОЦИ (дел)	
	Управно-продажна режија	Трошоци на Дирекција
Семенарство и расадничко производство	18.842.279	4.170.160
Ловишта	2.879.011	704.838
Фарми	0	0
Хидродестилара	953.594	283.251
ВКУПНО:	22.674.884	5.158.249

6. ПЛАНИРАНА И ОСТВАРЕНА ЦЕНА НА ЧИНЕЊЕ

ден./м³ Табела 42

ПОДРУЖНИЦА	ОГРЕВНО ДРВО			ТЕХНИЧКО ДРВО		
	Планирана цена на чинење	Остварена цена на чинење	% на остварув.	Планирана цена на чинење	Остварена цена на чинење	% на остварув.
1	2	3	4=3:2*100	5	6	7=6:5*100
"Малешево" - Берово	3.141,52	3.511,34	111,77	2.906,49	2.959,51	101,82
"Равна Река" - Пехчево	2.535,84	2.495,46	98,41	2.258,54	2.455,59	108,72
"Осогово" - Крива Паланка	3.006,59	3.183,70	105,89	2.640,56	2.697,06	102,14
"Кратово" - Кратово	2.308,00	3.139,09	136,01	2.522,27	3.160,60	125,31
"Осогово" - Кочани	3.034,93	3.298,73	108,69	2.465,19	3.375,54	136,93
"Серта" - Штип	3.932,20	1.903,48	48,41	0,00	3.419,10	0,00
"Плачковица" - Радовиш	2.986,02	3.527,10	118,12	2.660,43	3.247,87	122,08
"Плачковица" - Виница	2.967,12	3.929,13	132,42	2.498,09	3.811,02	152,56
"Беласица" - Струмица	2.763,45	2.974,85	107,65	2.328,08	2.431,85	104,46
"Саланџак" - Валандово	3.792,64	3.461,29	91,26	0,00	0,00	0,00
"Кожув" - Гевгелија	3.277,97	3.201,27	97,66	2.548,97	2.372,07	93,06
"Демир Капија" - Д.Капија	2.839,60	2.806,39	98,83	0,00	0,00	0,00
"Бор" - Кавадарци	3.708,30	4.977,63	134,23	2.778,81	3.765,89	135,52
"Црн бор" - Прилеп	2.935,52	6.473,19	220,51	2.756,74	4.174,50	151,43
"Бабуна" - Велес	2.949,45	4.059,68	137,64	2.343,60	0,00	0,00
"Шумарство" - Св.Николе	7.622,45	5.773,72	0,00	0,00	6.310,28	0,00
"Кајмакчалан" - Битола	3.296,84	5.124,49	155,44	2.889,40	4.421,23	153,02
"Бигла" - Демир Хисар	2.715,38	3.071,19	113,10	1.295,03	2.626,57	202,82
"Липа" - Крушево	2.790,16	2.810,18	100,72	2.397,07	2.132,53	88,96
"Преспадрво" - Ресен	2.607,88	3.124,36	119,80	2.382,84	2.606,24	109,38
"Галичица" - Охрид	2.953,28	2.393,81	81,06	2.355,36	2.181,06	92,60
"Јабланица" - Струга	2.938,62	5.024,19	170,97	2.356,99	4.270,22	181,17
"Стогово" - Дебар	2.882,31	3.844,79	133,39	2.394,95	3.404,61	142,16
"Лопушник" - Кичево	2.997,77	3.396,30	113,29	2.201,03	3.568,76	162,14
"Сандански" - Мак.Брод	3.308,21	3.384,01	102,29	2.283,15	3.536,43	154,89
"Шар" - Гостивар	2.551,65	1.930,55	75,66	1.658,54	1.725,54	104,04
"Лешница" - Тетово	2.217,07	3.077,36	138,80	1.886,72	3.529,66	187,08
"Караџица" - Скопје	2.823,24	7.649,90	270,96	0,00	0,00	0,00
"Куманово" - Куманово	4.167,04	6.046,69	145,11	3.582,91	6.302,41	175,90
"Голак" - Делчево	2.934,60	4.146,74	141,31	2.453,47	3.109,72	126,75
НА НИВО НА ЈП :	**3.007,69**	**3.544,81**	**117,86**	**2.551,88**	**4.174,50**	**163,59**

7. СПОРЕДБЕН ПРЕГЛЕД НА ОСТВАРЕНАТА ЦЕНА НА ЧИНЕЊЕ ЗА ПЕРИОД 01 - 12м. 2017/2016

ден./м³

Табела 43

ПОДРУЖНИЦА	ОГРЕВНО ДРВО			ТЕХНИЧКО ДРВО		
	2016	2017	Индекс	2016	2017	Индекс
1	2	3	4=3:2	5	6	7=6:5
"Малешево" - Берово	4.420,50	3.511,34	0,79	2.654,49	2.959,51	1,11
"Равна Река" - Пехчево	2.746,93	2.495,46	0,91	2.114,88	2.455,59	1,16
"Осогово" - Крива Паланка	2.850,21	3.183,70	1,12	2.171,18	2.697,06	1,24
"Кратово" - Кратово	2.651,19	3.139,09	1,18	2.794,00	3.160,60	1,13
"Осогово" - Кочани	3.366,41	3.298,73	0,98	2.907,33	3.375,54	1,16
"Серта" - Штип	4.723,17	1.903,48	0,40	3.391,19	3.419,10	1,01
"Плачковица" - Радовиш	3.353,12	3.527,10	1,05	2.992,38	3.247,87	1,09
"Плачковица" - Виница	4.555,48	3.929,13	0,86	3.841,67	3.811,02	0,99
"Беласица" - Струмица	2.879,19	2.974,85	1,03	2.098,43	2.431,85	1,16
"Саланџак" - Валандово	4.259,56	3.461,29	0,81	0,00	0,00	0,00
"Кожув" - Гевгелија	2.862,78	3.201,27	1,12	2.140,46	2.372,07	1,11
"Демир Капија" - Д.Капија	2.532,90	2.806,39	1,11	1.164,97	0,00	0,00
"Бор" - Кавадарци	4.146,10	4.977,63	1,20	4.596,57	3.765,89	0,82
"Црн бор" - Прилеп	4.754,85	6.473,19	1,36	4.165,57	4.174,50	1,00
"Бабуна" - Велес	2.870,71	4.059,68	1,41	2.150,92	0,00	0,00
"Шумарство" - Св.Николе	0,00	5.773,72	0,00	0,00	6.310,28	0,00
"Кајмакчалан" - Битола	3.476,65	5.124,49	1,47	2.673,48	4.421,23	1,65
"Бигла" - Демир Хисар	2.709,14	3.071,19	1,13	2.000,56	2.626,57	1,31
"Липа" - Крушево	2.945,94	2.810,18	0,95	3.468,92	2.132,53	0,61
"Преспадрво" - Ресен	3.056,92	3.124,36	1,02	2.550,78	2.606,24	1,02
"Галичица" - Охрид	2.317,02	2.393,81	1,03	2.409,39	2.181,06	0,91
"Јабланица" - Струга	3.629,75	5.024,19	1,38	2.773,90	4.270,22	1,54
"Стогово" - Дебар	3.618,74	3.844,79	1,06	0,00	3.404,61	0,00
"Лопушник" - Кичево	2.865,80	3.396,30	1,19	3.335,67	3.568,76	1,07
"Сандански" - Мак.Брод	3.094,20	3.384,01	1,09	3.479,47	3.536,43	1,02
"Шар" - Гостивар	2.529,99	1.930,55	0,76	1.823,21	1.725,54	0,95
"Лешница" - Тетово	3.419,43	3.077,36	0,90	4.041,79	3.529,66	0,87
"Караџица" - Скопје	3.592,88	7.649,90	2,13	0,00	0,00	0,00
"Куманово" - Куманово	3.792,07	6.046,69	1,59	4.456,51	6.302,41	1,41
"Голак" - Делчево	2.820,66	4.146,74	1,47	1.895,47	3.109,72	1,64
НА НИВО НА ЈП :	**3.210,49**	**3.544,81**	**1,10**	**3.551,19**	**4.174,50**	**1,18**

8. ОСТВАРЕНА ПРОСЕЧНА ПРОДАЖНА ЦЕНА И ЦЕНА НА ЧИНЕЊЕ

ден./м³

Табела 44

ПОДРУЖНИЦА	ОГРЕВНО ДРВО			ТЕХНИЧКО ДРВО		
	Просечна продажна цена	Цена на чинење	Индекс	Просечна продажна цена	Цена на чинење	Индекс
1	2	3	4=3:2	5	6	7=6:5
"Малешево" - Берово	2.267,23	3.511,34	1,55	2.708,17	2.959,51	1,09
"Равна Река" - Пехчево	2.139,40	2.495,46	1,17	2.789,53	2.455,59	0,88
"Осогово" - Крива Паланка	2.332,80	3.183,70	1,36	3.264,19	2.697,06	0,83
"Кратово" - Кратово	2.182,25	3.139,09	1,44	3.086,98	3.160,60	1,02
"Осогово" - Кочани	2.467,67	3.298,73	1,34	2.626,21	3.375,54	1,29
"Серта" - Штип	2.402,96	1.903,48	0,79	1.504,63	3.419,10	2,27
"Плачковица" - Радовиш	2.485,90	3.527,10	1,42	2.809,15	3.247,87	1,16
"Плачковица" - Виница	2.099,75	3.929,13	1,87	3.130,27	3.811,02	1,22
"Беласица" - Струмица	1.885,88	2.974,85	1,58	2.492,73	2.431,85	0,98
"Саланџак" - Валандово	2.207,89	3.461,29	1,57	0,00	0,00	0,00
"Кожув" - Гевгелија	2.286,87	3.201,27	1,40	2.906,98	2.372,07	0,82
"Демир Капија" - Д.Капија	2.330,38	2.806,39	1,20	0,00	0,00	0,00
"Бор" - Кавадарци	2.417,83	4.977,63	2,06	3.023,62	3.765,89	1,25
"Црн бор" - Прилеп	2.538,21	6.473,19	2,55	3.333,57	4.174,50	1,25
"Бабуна" - Велес	2.318,05	4.059,68	1,75	2.421,05	0,00	0,00
"Шумарство" - Св.Николе	1.730,63	5.773,72	3,34	2.579,98	6.310,28	2,45
"Кајмакчалан" - Битола	2.399,52	5.124,49	2,14	2.807,80	4.421,23	1,57
"Бигла" - Демир Хисар	2.660,26	3.071,19	1,15	3.073,70	2.626,57	0,85
"Липа" - Крушево	2.278,50	2.810,18	1,23	1.847,86	2.132,53	1,15
"Преспадрво" - Ресен	2.566,28	3.124,36	1,22	3.852,55	2.606,24	0,68
"Галичица" - Охрид	1.976,35	2.393,81	1,21	2.693,97	2.181,06	0,81
"Јабланица" - Струга	2.617,36	5.024,19	1,92	1.582,05	4.270,22	2,70
"Стогово" - Дебар	2.066,40	3.844,79	1,86	2.574,90	3.404,61	1,32
"Лопушник" - Кичево	2.274,41	3.396,30	1,49	2.607,49	3.568,76	1,37
"Сандански" - Мак.Брод	2.745,21	3.384,01	1,23	2.907,71	3.536,43	1,22
"Шар" - Гостивар	2.212,59	1.930,55	0,87	1.479,81	1.725,54	1,17
"Лешница" - Тетово	1.540,60	3.077,36	2,00	4.520,55	3.529,66	0,78
"Караџица" - Скопје	2.426,85	7.649,90	3,15	0,00	0,00	0,00
"Куманово" - Куманово	2.013,13	6.046,69	3,00	2.597,99	6.302,41	2,43
"Голак" - Делчево	1.483,95	4.146,74	2,79	3.606,68	3.109,72	0,86
НА НИВО НА ЈП :	**2.285,83**	**3.544,81**	**1,55**	**2.869,87**	**4.174,50**	**1,45**

9. Коментар

Анализата на цената на чинење на 1м³ огревно и техничко дрво е направена врз основа на пресметаните трошоци од работењето на ЈП "Македонски шуми " содржани во Годишната сметка за период од 01.01.-31.12. 2017 година.

Цел на анализата е да се добие приближно точна слика за еден важен сегмент од работењето на подружниците, а тоа се стварните трошоци направени за извршување на основната дејност (производство на огревно и техничко дрво), искажани во вкупен износ и по единица производ.

Резултатите од анализата недвосмислено упатуваат на одредени сознанија за успешноста и економичноста во работењето на подружниците, односно за степенот на вклопување на нивните трошоци од работењето во продажната цена на основните шумски сортименти, определена според Ценовникот на ЈП " Македонски шуми ".

* * *

Генерална оценка за остварената цена на чинење на 1м³ огревно и техничко дрво во 2017 година е дека таа е сеуште повисока од просечната продажна цена, а се забележува и негативен тренд во смисол на намалување на економичноста од работењето.

а. Споредба со 2016 година

Елементи	2016	2017	Индекс
Дрвна маса — м³	**566.581**	**475.247**	**0,84**
* Огревно дрво	464.319	392.472	0,85
* Техничко дрво	102.262	82.775	0,81
Трошоци за производство — ден.	**1.591.730.977**	**1.504.930.750**	**0,95**
* Огревно дрво	1.308.457.481	1.236.710.369	0,95
* Техничко дрво	283.273.496	268.220.381	0,95

6. Споредба со Планот за 2017 година

Елементи	Планирано	Остварено	% на оств.
Дрвна маса — м³	**730.126**	**475.247**	**65,09%**
* Огревно дрво	595.846	392.472	65,87%
* Техничко дрво	134.280	82.775	61,64%
Трошоци за производство - ден.	**1.923.125.962**	**1.504.930.750**	**78,25%**
* Огревно дрво	1.579.501.784	1.236.710.369	78,30%
* Техничко дрво	343.624.178	268.220.381	78,06%

Од **Табела-а – "Споредба со 2016г."** се гледа дека произведената дрвна маса во 2017 г. е помала од истата произведена во 2016 г. за 16%, додека трошоците за производство на дрвна маса се помали за 5%, што зборува за намалување на економичноста од работењето. Во овој прилог оди и споредбата со Планот за 2017 г. **(Табела-б)** која покажува дека планираното производство на дрвна маса е остварено со 65,09%, додека планираните трошоци се остварени со 78,25%.

Споредбените податоци за планирана и остварена цена на чинење (Таб. 42 стр.103) покажува дека на ниво на ЈП планираната цена на чинење на **1м³** огревно дрво е остварена со 117,86%, а на техничкото дрво со 163,59%.Најголеми отстапувања од планираната цена на чинење се јавуваат кај следните подружници:

а. За техничко дрво

- Демир Хисар 202,82%
- Тетово.. 187,08%
- Струга... 181,17%

- Куманово.. 175,90%
- Кичево 162,14%
- Македонски Брод.................................. 154,89%
- Битола... 153,02%
- Виница... 152,56%
- Прилеп.. 151,43%

6. За огревно дрво

- Скопје... 270,96%
- Прилеп.. 220,51%
- Струга... 170,97%
- Битола... 155,44%
- Куманово 145,11%
- Делчево... 141,31%
- Тетово... 138,80%
- Велес... 137,64%
- Кратово... 136,01%

Споредбените податоци, пак, со 2016 година (Таб.43, стр.104) покажуваат дека остварената цена на чинење на 1м³ огревно дрво во 2017г. е повисока од минатогодишната за 10%, додека кај техничкото дрво таа е повисока за 18%.

Најголемо зголемување на остварената цена на чинење во споредба со минатата година се јавува кај следните подружници:

а. За техничко дрво

- Битола... за 65%
- Делчево... за 64%
- Струга... за 54%
- Куманово.. за 41%
- Демир Хисар... за 31%

б. За огревно дрво

- Скопје.. за 113%
- Куманово... за 59%
- Битола.. за 47%
- Делчево... за 47%
- Велес.. за 41%

Споредбата, пак, со остварената просечна продажна цена (Таб.44, стр.105) покажува дека кај огревното дрво остварената цена на чинење е повисока за 55%, а кај техничкото дрво е повисока за 45%.

Структурата на одделните трошоци во вкупно остварените трошоци за производство на огревно и техничко дрво (Таб.40, стр.101) покажува дека најголемо учество отпаѓа на режиските трошоци (60,88% кај огревното дрво и 64,31% кај техничкото дрво). Директните трошоци учествуваат со 30,11% кај огревното и 23,44% кај техничкото дрво, додека законските обврски учествуваат со 9,01% кај огревното и 12,25% кај техничкото дрво.